



# VOLKIEN SOUL

SEASON | 2021





# VOLKIEN SOUL



Catalogue  
**2020-21**





# Respect Mother Nature

## Sommaire 2021

2	CANNES	80	PETITS ACCESSOIRES
38	MOULINETS	82	BOITES & RANGEMENTS
42	LEURRES SALTWATER	86	BAGAGERIE
54	LEURRES FRESHWATER	92	EPUISSETTES
74	ACCESSOIRES T.P.A.	94	WADING
78	LIGNES		





VOLKIEN SOUL.

# Kontacto *Vg*





# Kontacto NG

## KONTACTO NG

Les KONTACTO NG sont des cannes idéales pour les pêches aux leurres, ou à la cuillère. Avec un look très agréable et un montage en K digne des cannes les plus techniques du marché, les KONTACTO Evo sauront sans aucun doute vous séduire par leur action et leur légèreté. Elles deviendront vite vos alliées pour vos parties de pêches aux bords des lacs ou rivières. Disponibles en trois tailles, nul doute que vous trouverez votre canne idéale. Ces cannes ont toutes des pointes de scion hybrides.

## KONTACTO NG Gave

A l'instar des kontakto NG Spin, les kontakto NG **GAVE** sont des cannes idéales pour les pêcheurs aux leurres ou à la cuillère. Toutefois, elles se différencient de celles-ci par la plage d'utilisation plus grande (vous pourrez ainsi utiliser vos poissons nageurs favoris jusqu'à 12g) et ainsi vous attaquer à des cours d'eau plus larges et plus rapides. Les Kontakto Evo Gave se différencient aussi des Spin par le fait que leurs scions ne sont pas hybrides, mais bien tubulaires. Des petits bijoux de moins de 80g.

## KONTACTO NG Gave PACKER

A l'instar des Kontakto NG Spin, les Kontakto NG **Gave PACKER** sont des cannes idéales pour les pêcheurs aux leurres ou à la cuiller. Toutefois, elles se différencient de celles-ci par la plage d'utilisation plus grande (vous pourrez ainsi utiliser vos poissons nageurs favoris jusqu'à 12g) afin de pouvoir vous attaquer à des cours d'eau plus larges et plus rapides. Ces cannes truite multibrins raviront tous les pêcheurs itinérants, tout comme pour les randonneurs rêvant de lacs de montagne.

### Kontacto NG

<b>VSKNG-47UL</b>	1.4m	73cm	2	UL	1-5lb	0.5-5g	64g
<b>VSKNG-53UL</b>	1.6m	82cm	2	UL	1-5lb	0.5-5g	74g
<b>VSKNG-60UL</b>	1.8m	94cm	2	UL	1-5lb	0.5-5g	78g

### Kontacto NG Gave

<b>VSKNGG-53ML</b>	1.6m	82cm	2	ML	4-10lb	3-12g	80g
<b>VSKNGG-60ML</b>	1.8m	94cm	2	ML	4-10lb	3-12g	88g
<b>VSKNGG-70ML</b>	2.1m	112cm	2	ML	4-10lb	3-12g	99g
<b>VSKNGG-80ML</b>	2.4m	128cm	2	ML	4-10lb	3-12g	109g

### Kontacto NG Gave PACKER

<b>VSKNGGP-70ML</b>	2.1m	57.5cm	4	ML	4-10lb	3-14g	115g
<b>VSKNGGP-80ML</b>	2.4m	65.5cm	4	ML	4-10lb	3-14g	125g







**VOLKIEN SOUL.**



# Kontacto *Vg*





## KONTACTO NG Télé

Les KONTACTO NG **TÉLÉ** profitent des mêmes atouts que leurs sœurs les KONTACTO Evo. (Légèreté finesse et look). Elles seront cependant idéales lors de vos déplacements en famille ou pour vos randonnées. Leurs encombrements réduits du fait de leurs montages télescopiques leur permettront de trouver une petite place dans votre sac à dos ou votre coffre de voiture.

les anneaux sont maintenant ligaturés sur le blank.

## KONTACTO NG Camo

La série des KONTACTO NG en version camouflée du plus bel effet ! Original et jamais vu sur une canne à truite, le blank de la KONTACTO Evo **CAMO** est habillé d'un covering « Natural » sur la partie basse et le blank est marron-gris sur la partie haute pour encore plus de discrétion au bord de l'eau.

## KONTACTO Evo Fly Area Combo

L'ensemble KONTACTO Evo **FLY AREA 9'** se compose d'une canne à mouche 4 brins de 9' soie de 4/5, d'un moulinet taille 4/5, droitier/gaucher. Sont livrés aussi avec cet ensemble le backing de 30m blanc, la soie, une DT5F flottante orange de 27m, fini d'une queue de rat de 2.75 en Ø 0.16mm. Six (6) mouches les accompagnent, couvrant les différentes situations auxquelles vous pourrez faire face. Cet ensemble KONTACTO Evo **FLY AREA 9'** profite des mêmes atouts que tout le reste de la gamme KONTACTO Evo, à savoir une légèreté, une finesse et un look qui lui sont propre ! Elles seront idéales lors de vos déplacements en famille, ou pour vos randonnées, le très faible encombrement permettant de toujours trouver une place dans votre sac à dos, ou votre coffre de voiture, en y logeant le kit complet dans son tube rigide "canne/moulinet" de transport en Cordura.

## KONTACTO Evo Télé-R

La KONTACTO Evo **TÉLÉREGABLE** conviendra à tous les pêcheurs aux appâts naturels de rivières ou de ruisseaux encombrés. la 420 est ultrafine et en porte moulinet à plaque. Son talon est camoufflé tandis que le blank marron/gris sur la partie haute, pour encore plus de discrétion au bord de l'eau.

### Kontacto Evo Camo

<b>VSKEC-33UL</b>	1.00m	55cm	2	XUL	1-4lb	0.5-5g	58g
<b>VSKEC-40UL</b>	1.20m	66cm	2	UL	1-4lb	0.5-5g	62g

### Kontacto NG Camo

<b>VSKNGC-47UL</b>	1.4m	73cm	2	UL	1-5lb	0.5-5g	65g
<b>VSKNGC-53UL</b>	1.6m	82cm	2	UL	1-5lb	0.5-5g	75g
<b>VSKNGC-60UL</b>	1.8m	94cm	2	UL	1-5lb	0.5-5g	80g

### Kontacto NG Télé

<b>VSKTNG-43UL</b>	1.3m	35cm	5	UL	1-5lb	0.5-5g	69g
<b>VSKTNG-53UL</b>	1.6m	41cm	6	UL	1-5lb	1-7g	80g
<b>VSKTNG-60UL</b>	1.8m	49cm	6	UL	1-5lb	1-7g	82g

### Kontacto Evo Fly Area Combo

<b>VSKE-FC</b>	9' / 2.74	75cm	4		Soie #4/5		119g
----------------	-----------	------	---	--	-----------	--	------

*Composition:* Canne / Moulinet / Backing / Soie / Queue de rat / 6 Mouches / fourreau mouche rigide

### Kontacto Evo Télé Régable

<b>VSKET-420M</b>	4.2m	à plaque	110cm	5	M	10-20g	295g
-------------------	------	----------	-------	---	---	--------	------





# VOLKIENSOUL.



# KARATE





## Krome Spin *Medium*



### KROME 63M

La 63M est une canne d'1,90m pour une puissance de 5-20gr. Son action Fast se distingue par une pointe relativement souple. Cette canne sera un allié de choix pour toutes vos pêches du bord comme en embarcation. Son talon court vous permettra également de l'emporter à bord d'un float tube ou d'un Kayak.

### KROME 70M

La 70M est une canne d'action Medium Fast de 2,10m. Elle sera parfaite pour vos pêches à la volée avec des leurres souples de 7 à 13 cm. Sa pointe très souple permet aux poissons d'aspirer votre leurre sans se méfier.

## Krome Spin *Medium Heavy*



### KROME 63MH

La 63MH est dotée d'une action plus Fast que la 63M ce qui permet une animation plus précise de vos poissons-nageurs (Jerkbait, minnow...). La résonance de son blank vous permettra de détecter plus rapidement les touches et donc de pouvoir les sanctionner immédiatement.

### KROME 70MH

La 70MH reprend les caractéristiques de la 63MH mais plus longue que celle-ci elle sera l'alliée idéale pour l'animation de vos TopWater. Sa réactivité retransmettra instantanément les impulsions de votre poignet à votre leurre, le « walking the dog » n'aura plus aucun secret pour vous !

### KROME 80MH

La 80MH est une canne de 2,40 m. elle sera parfaite pour toutes vos pêches aux leurres souples depuis le bord. Sa souplesse en pointe mêlée à la réactivité de son blank vous aideront à propulser vos leurres à bonne distance et à les animer précisément.

## Krome Cast *Medium Heavy*



### KROME 66MH

La 66MH est dotée d'une action Fast ce qui permet une animation plus précise de vos poissons-nageurs (Jerkbait, minnow...). D'une longueur de 1,98m en une puissance de 7-28 gr elle est la quintessence même de la polyvalence. Son blank nerveux et rapide offre à cette canne la maniabilité idéale. La résonance de son blank vous permettra de détecter très rapidement les touches.

## Krome Spin *Heavy*



### KROME 70H

La 70H est une canne taillée pour le « Cover ». Sa longueur et sa réserve de puissance permettent de gérer les combats dans des zones encombrées. Son action Fast fera de cette canne un allié de choix durant vos sessions « Frogs »

### KROME 80H

La 80H est la meilleure de sa catégorie pour pêcher aux poissons-nageurs jerkbait et autres à bonne distance. Du bord elle vous permettra d'atteindre les chasses éloignées en utilisant des Jerk et autres PN de 35 gr.

### KROME 90H

La 90H est une canne de 2.70m pour une puissance de 10-45gr. Elle sera l'alliée idéale dans la traque des carnassiers aux leurres depuis le bord. Sa taille vous permettra de guider précisément votre leurre à distance et/ou dans des rivières à fort débit, comme en mer.

## Krome Cast *Extra Heavy*



### KROME 77XH

La Krome 77XH est l'alliée de toutes vos pêches fortes en eau douce comme en mer. Aussi à l'aise avec un gros jerkbait à brochet qu'un gros leurre souple pour le bar elle vous donnera puissance et confort lors du combat.

### KROME 100XH

La KROME 100XH est la canne parfaite pour le pêcheur du bord qui veut repousser les distances de lancer avec des casting jigs ou des leurres durs. Sa taille et sa plage de puissance passe partout font d'elle un bon atout pour réussir sur vos sorties de pêche sur tout notre littoral.

## Krome Spin *Medium*

Ref	Long.	Encombr.	Sec.	Action	Ligne	Leurre	Poids
VSKRK-63M	1.90m	98cm	2	M	3/12lb	5-20g	98g
VSKRK-70M	2.13m	110cm	2	M	3/12lb	5-20g	117g

## Krome Spin *Medium Heavy*

Ref	Long.	Encombr.	Sec.	Action	Ligne	Leurre	Poids
VSKRK-63MH	1.90m	98cm	2	MH	8/14lb	7-28g	106g
VSKRK-70MH	2.13m	110cm	2	MH	8/14lb	7-28g	122g
VSKRK-80MH	2.44m	126cm	2	MH	8/14lb	7-28g	164g

## Krome Cast *Medium Heavy*

Ref	Long.	Encombr.	Sec.	Action	Ligne	Leurre	Poids
VSKRKC-66MH	1.98m	102cm	2	MH	8/14lb	7-28g	110g

## Krome Spin *Heavy*

Ref	Long.	Encombr.	Sec.	Action	Ligne	Leurre	Poids
VSKRK-70H	2.13m	110cm	2	H	10-20lb	10-45g	140g
VSKRK-80H	2.44m	126cm	2	H	10-20lb	10-45g	190g
VSKRK-90H	2.70m	141cm	2	H	10-20lb	10-45g	220g

## Krome Spin *Extra Heavy*

Ref	Long.	Encombr.	Sec.	Action	Ligne	Leurre	Poids
VSKRK-77XH	2.30m	119cm	2	XH	15/25Lb	15-60g	xxxg
VSKRK-100XH	3.00m	154cm	2	XH	15/25Lb	20-60g	xxxg







**VOLKIEN SOUL.**



# Raptor Spin



## Raptor Spin Light

### RAPTOR Spin 180L

Canne de prospection par excellence, cette RAPTOR d'1,80m et d'une puissance de 2 à 7 grs possède une action quasi semi parabolique rapide. Elle permet de lancer de façon précise et rapide de petits leurres dans des endroits exigus en prenant un maximum de plaisir quelque soit la taille du poisson !

*Petits PN - petits leurres souples - mini spinner*



## Raptor Spin Medium Light

### RAPTOR Spin 198ML / RAPTOR Spin 210ML

Deux cannes spinning polyvalentes que l'on emmène partout !

Le scion rapide permet toutes les pêches fines du bord (taille 70) ou en bateau (taille 66). L'action progressive du blank assure les prises, même avec les poissons à bouche fragile. Elles encaissent aussi les rushs d'un gros poisson surprise, plaisir extrême au combat !



## Raptor Spin Medium

### RAPTOR Spin 190M / RAPTOR Spin 210M

Les amateurs de cannes sensibles se retrouveront dans ces produits idéales pour les pêches dites à gratter, elles seront vous convaincre sans concession lors de l'animation de leurres durs.

Ces 5-20gr sont disponibles en 2brins et en emmanchement talon pour les inconditionnels du monobrin, l'encombrement en moins. Souple en pointe et rapide, les RAPTOR SPIN Medium possèdent une bonne réserve de puissance permettant de lancer des leurres jusqu'à 20 grs et combattre de beaux poissons carnassiers.

Sensibles et sonores, elles se sont révélées très efficace pour le maniement des leurres souples et des lames vibrantes comprises entre 12 et 20grs. Polyvalente à souhait, elles seront celle que l'on emmène partout, aussi bien en eau douce qu'en mer !

*Poissons nageurs - leurres souples - lames vibrantes*



## Raptor Spin Medium Heavy

### RAPTOR Spin 190MH

Une medium heavy pleine d'énergie ! Son action de pointe marquée permet d'animer avec précision les poissons nageurs. Elle sera aussi idéale pour les pêches aux leurres souples en utilisant des grammages compris entre 15 et 25 grs. Dotée d'une belle réserve de puissance, elle viendra à bout d'un beau brochet ou d'un joli bar! Grâce à son talon court, elle sera idéale pour une utilisation en float tube ou en kayak.

*Poissons nageurs - leurres souples*

### RAPTOR Spin 210 MH et 210 MH offset

Une canne très agréable et polyvalente. Nerveuse et légère, ses 2,10m destinent ce fleuret aux pêches tactiles. Vous animerez avec, des leurres souples jusqu'à 30grs, des shads à palettes de taille moyenne, sans difficulté! Aucune touche ne vous échappera...

*shads à palette - poissons nageurs*



### RAPTOR Spin 240 MH

Cette canne medium heavy est « la » canne de ceux désirant pêcher les beaux carnassiers du bord en eau douce. Son blank nerveux permet de lancer très loin et de parfaitement contrôler la ligne à longue distance. Elle sera toute indiquée aussi pour les pêches en mer depuis un bateau, notamment pour animer des shads de taille moyenne...



### RAPTOR Spin 270 MH

Savant mélange entre longueur et finesse, la RAPTOR SPIN 270MH est la canne idéale pour les pêcheurs du bord que ce soit en eau douce ou en mer. Sa plage de puissance vous permettra de pêcher aussi bien aux leurres souples qu'aux poissons nageurs et sa longueur permettra d'atteindre de grandes distances tout en contrôlant vos leurres avec dextérité.

## Raptor Spin Light

Ref	Long.	Encombr.	Sec.	Action	Ligne	Leurre	Poids
VSR-60L	1.80m	95cm	2	L	3-8lb	2-7g	104g

## Raptor Spin Medium Light

Ref	Long.	Encombr.	Sec.	Action	Ligne	Leurre	Poids
VSR-66ML	1.98m	102cm	2	ML	3-10lb	3-12g	119g
VSR-70ML	2.10m	110cm	2	ML	3-10lb	3-12g	123g

## Raptor Spin Medium

Ref	Long.	Encombr.	Sec.	Action	Ligne	Leurre	Poids
VSR-63M	1.90m	98cm	2	M Fast	3-12lb	5-20g	115g
VSR-70M	2.10m	110cm	2	M Fast	3-12lb	5-20g	130g

## Raptor Spin Medium Heavy

Ref	Long.	Encombr.	Sec.	Action	Ligne	Leurre	Poids
VSR-63MH	1.90m	98cm	2	MH X-Fast	8-14lb	7-28g	117g
VSR-70MH	2.10m	110cm	2	MH X-Fast	8-14lb	7-28g	131g
VSR-70MHO	2.10m	181cm	Offset	MH Fast	8-14lb	7-28g	142g
VSR-80MH	2.40m	125cm	2	MH Fast	8-14lb	7-28g	155g
VSR-810MH	2.70m	139cm	2	MH Fast	8-14lb	7-30g	165g





**VOLKIEN SOUL.**



# Raptor Spin





### Raptor Spin Heavy



#### RAPTOR Spin 190H, 210 H offset et 210 H

Cette tracker d'action fast, rapide et puissante, permet de lancer des leurres jusqu'à 45 grs. Son action de pointe marquée permet d'imprimer une action précise au leurre et de ferrer sèchement le poisson à la touche! La finesse de son blank et sa réserve de puissance la destine à des pêches de beaux poissons, type bar ou brochet.

Poissons nageurs - leurres souples

#### RAPTOR Spin 240 H

Canne idéale pour pêcher le bar, cette EVO 240 H conviendra dans la plupart des situations que l'on peut trouver en mer... Elle saura lancer un casting jig de 40grs à longue distance et aussi animer un leurre souple ou shad en « traction »... c'est une canne qui ravira aussi les pêcheurs de brochet du bord.

Poissons nageurs - leurres souples



#### RAPTOR Spin 280 H

Concentré de puissance, la RAPTOR SPIN 280H est idéale pour le pêcheur du bord aux leurres durs ou avec de petits casting jigs. Sa longueur et sa puissance seront des atouts de taille pour contraindre un joli poisson dans les parcs à huitre ou sur des têtes de

roche.

Poissons nageurs - leurres souples - casting jigs



#### RAPTOR Spin 300 H

La canne parfaite pour pêcher dans les shore-breaks au casting jig ou au jig minnow.

Son blank propulsera vos leurres à de très grandes distances avec aisance et confort, et sa longueur vous assurera de garder le contrôle au moment de passer la dernière vague.

Poissons nageurs - casting jigs

### Raptor Spin Xtra Heavy



#### RAPTOR Spin 190XH

Cette canne a été conçue pour les pêches verticales avec des leurres compris entre 80 à 150grs. Monobrin à emmanchement offset, vous pourrez profiter pleinement de la puissance du blank pour extraire en force un gros poisson...

#### RAPTOR Spin 210 XH / 210 XH offset

Canne puissante et rapide, elle en a sous le capot ! Capable de brider un gros poisson, cette canne à emmanchement offset est surprenante ! Les pêches verticales en mer ou celles aux shads en eau douce sont vraiment ses domaines de prédilection... Dotée d'une plage de puissance de 15 à 60 grs, elle fera preuve d'une belle polyvalence. Le talon court de cette TRACKER EVO 210 sera idéal pour la pêche en kayak ou float tube.

Poissons nageurs - leurres souples

#### RAPTOR Spin 230 XH / 230 XH offset

De même puissance mais plus longue que sa petite sœur la 210, elle possède un talon plus long... Bon compromis en terme de longueur, elle saura être performante tant au lancer qu'en pêche verticale. Elle possède elle aussi une grosse réserve de puissance lui permettant de faire face lors de la prise d'un gros poisson.

Poissons nageurs - leurres souples

#### RAPTOR Spin 240XH - TUNA -

LA canne bodybuildée de la gamme!

La RAPTOR Spin 240XH TUNA saura vous surprendre en alliant légèreté et puissance. Grâce à sa pointe douce, vous pourrez aussi bien utiliser de petits castings jigs comme de gros sticks ou poppers, tout en conservant de grandes distances de lancer. Avec son cardan de combat dissimulé à sa base, la 240XH TUNA sera votre partenaire idéale cette saison pour vous frotter aux thons de nos côtes comme aux autres poissons sportifs en exotique.

#### RAPTOR Spin 260 XH / RAPTOR Spin 300XH

Une large plage de puissance et de la longueur pour de longs lancers, cette RAPTOR SPIN 300XH est idéale pour les pêches du bord. Vous pourrez contrôler votre ligne à distance et ferrer de jolis poissons sans difficulté grâce à son action de pointe...

### Raptor Spin Heavy

Ref	Long.	Encombr.	Sec.	Action	Ligne	Leurre	Poids
VSR-63H	1.90m	98cm	2	H X-Fast	10-16lb	10-35g	124g
VSR-70H	2.10m	110cm	2	H X-Fast	10-20lb	10-45g	143g
VSR-70HO	2.10m	178cm	Offset	H X-Fast	10-20lb	10-45g	162g
VSR-80H	2.40m	126cm	2	H X-Fast	10-20lb	10-45g	178g
<b>VSR-92H</b>	<b>2.80m</b>	<b>144cm</b>	<b>2</b>	<b>H Fast</b>	<b>10/16Lb</b>	<b>10-40gr</b>	<b>185g</b>
<b>VSR-910H</b>	<b>3.00m</b>	<b>154cm</b>	<b>2</b>	<b>H Fast</b>	<b>10/20Lb</b>	<b>10-50gr</b>	<b>195g</b>



### Raptor Spin Xtra Heavy

Ref	Long.	Encombr.	Sec.	Action	Ligne	Leurre	Poids
VSR-69XH	2.05m	168cm	Offset	XH X-Fast	80-150g	196g	205g
VSR-70XHO	2.10m	182cm	Offset	XH X-Fast	15-25lb	15-60g	172g
VSR-77XH	2.30m	120cm	2	XH X-Fast	15-25lb	15-60g	184g
VSR-77XHO	2.30m	192cm	Offset	XH X-Fast	15-25lb	15-60g	173g
VSRT-80XH	2.44m	180cm	Offset	XH Fast	PE# 4-6	40-130g	350g
VSR-86XH	2.60m	134cm	2	XH Fast	12-20lb	15-60g	195g
VSR-100XH	3.00m	157cm	2	XH Fast	15-25lb	20-70g	223g







VOLKIEN SOUL

# Raptor Cast





### Raptor Cast Medium Light

#### RAPTOR Cast 198 ML

Cette RAPTOR CAST, canne casting de puissance medium light est destinée aux pêches depuis le bord ou lorsqu'il faut expédier un leurre léger à bonne distance. Son blank intermédiaire procure une action douce, idéale pour l'animation de petits crankbaits, ou de poissons nageurs de taille moyenne.

### Raptor Cast Medium Heavy

#### RAPTOR Cast 198 MH

Cette canne casting deux brins vous suivra partout tant elle fait preuve de polyvalence. Très légère et maniable, elle peut couvrir toutes les pêches « light » en eau douce, elle sera l'alliée idéale pour le streetfisher n'emportant qu'une canne casting. Associée au moulinet casting TRACKER BC SHALLOW, vous aurez un combo super light très agréable à utiliser...

### Raptor Cast Heavy

#### RAPTOR Cast 198 H

Une valeur sûre pour « CHASSER » les bass et le brochet ! Son action de pointe et sa puissance permettent d'aller chercher les poissons au plus profond du cover pour ensuite les extraire en force ! Très bonne canne pour animer un rubber jig ou un hardbait d'une dizaine de centimètres.

### Raptor Cast Xtra Heavy

#### RAPTOR Cast 205 XH

La pêche en casting procure de nombreux avantages et cette 205 XH permettra d'en profiter pleinement. Conçue pour les pêches fortes au lancer ou en verticale (jusqu'à 200 grs), le contrôle de la ligne est permanent lors de la dérive et sa grosse réserve de puissance ne craindra pas un gros bar ou un beau lieu sur épave !

*Bars/ lieus/ Congres/ Poissons exotiques*

#### RAPTOR Cast 231 XH

C'est « La » canne des pêches tendances en ce moment. La plage d'utilisation de 15 à 60 grs permet d'expédier les shads à palette ou autres vibrations à longue distance afin de prospecter un maximum de terrain. Sa longueur de 2,31 mètres garantie un excellent contrôle de la bannière lors des relâchés, et d'assurer les ferrages amples grâce à son important bras de levier... Une canne au top pour les grands espaces !!!

### Raptor Cast Medium Light

Ref	Long.	Encombr.	Sec.	Action	Ligne	Leurre	Poids
VSRC-66ML	1.98m	103cm	2	ML	5-15g	3-10Lb	98g

### Raptor Cast Medium Heavy

Ref	Long.	Encombr.	Sec.	Action	Ligne	Leurre	Poids
VSRC-66MH	1.98m	103cm	2	MH	7-28g	8-14Lb	106g

### Raptor Cast Heavy

Ref	Long.	Encombr.	Sec.	Action	Ligne	Leurre	Poids
VSRC-66H	1.98m	103cm	2	H	10-45g	10-20Lb	130g

### Raptor Cast Xtra Heavy

Ref	Long.	Encombr.	Sec.	Action	Ligne	Leurre	Poids
VSRC-69XH	2.05m	169cm	Offset	XH	cast max 150g verti max 200g	16-30Lb	180g
VSRC-77XH	2.31m	120cm	2	XH	15-60g	15-25Lb	160g







# Raptor F.T.S.

## Float tube Special

### CANNES SPÉCIALES FLOAT TUBE

les **RAPTOR FTS** (Float Tube Séries) sont des cannes spécialement dédiées aux pêches en float tubes, avec des actions classiques M et MH. Les talons sont ultra courts, comme le demande cette pratique. 3 modèles sont disponibles : 2 en Spinning et 1 en Casting pour couvrir la majorité des pratiques.

#### Raptor Spin Medium

##### RAPTOR Spin 190M / RAPTOR Spin 210M

La RAPTOR Spin 66M est une canne d'action Regular Fast parfaite pour l'animation de petits crankbait, LS ou autres worms. Sa souplesse et sa puissance vous offrent également la possibilité de skipper en profondeur sous les frondaisons.

#### Raptor Spin Medium Heavy

##### RAPTOR Spin 190MH

La RAPTOR Spin 66MH est LA spinning spéciale FLOAT à avoir. Son action, sa réactivité et sa légèreté font de cette canne un MUST HAVE pour toutes vos sessions Float Tube.

#### Raptor Cast Medium Heavy

##### RAPTOR Cast 190MH

La RAPTOR Cast 66MH Casting est la canne parfaite pour tous les "Floattuber". D'une longueur de 1,98m pour une puissance de 7-28 gr elle est la quintessence même de la polyvalence. Son blank nerveux et souple, allié à son talon court, offrent à cette canne la maniabilité idéale recherchée en Float.



#### Raptor Spin Medium

Ref	Long.	Encombr.	Sec.	Action	Ligne	Leurre	Poids
VSR-66MO	1.98m	167cm	1+1	M	3/12Lb	5-20gr	122g

#### Raptor Spin Medium Heavy

Ref	Long.	Encombr.	Sec.	Action	Ligne	Leurre	Poids
VSR-66MHO	1.98m	167cm	1+1	MH	8/14Lb	7-28gr	124g

#### Raptor Cast Medium Heavy

Ref	Long.	Encombr.	Sec.	Action	Ligne	Leurre	Poids
VSRC-FT66MH	1.98m	168cm	1+1	MH	8/14Lb	7-28gr	115g





# Raptor Packer

## Special Voyage

### CANNES SPÉCIALES MOBILITÉ ET VOYAGE

Les **RAPTOR PACKER** sont des cannes spécialement dédiées aux voyages et la mobilité, aussi bien en mer qu'en rivières, avec des actions classiques M et MH. Cannes en 4 brins, encombrement réduit, idéales pour un grand nombre de pêches ludiques, et qui se font oublier dans votre sac à dos !

#### Raptor Spin Packer *Medium*



##### Jamais sans ma canne !

C'est la devise de la RAPTOR SPIN PACKER MEDIUM. Elle vous suivra partout, que ce soit dans le sac à dos ou dans le métro, vous n'avez plus d'excuse pour aller pêcher là où bon vous semble.

Ses 2,10m et sa puissance de 5/20gr seront parfait pour aller traquer les perches et chevesnes qui n'ont qu'à bien se tenir !

#### Raptor Spin Packer *Medium Heavy*



##### Où tu veux, quand tu veux, c'est maintenant possible !

2,40m pour 10/30gr la RAPTOR SPIN PACKER MEDIUM HEAVY sera toujours là pour vous, du bord ou en bateau, en eau douce comme en mer. Vous pourrez compter sur elle pour assouvir vos envies de pêcher.

#### Raptor Spin Packer *Medium*

Ref	Long.	Encombr.	Sec.	Action	Ligne	Leurre	Poids
<b>VSRSP-70M</b>	2.13m	167cm	4	M	8/14Lb	5-20gr	120g

#### Raptor Spin Packer *Medium Heavy*

Ref	Long.	Encombr.	Sec.	Action	Ligne	Leurre	Poids
<b>VSRSP-80MH</b>	2.44m	167cm	4	MH	8/14Lb	10-30gr	130g








# VOLKIEN SOUL.



# Raptor tai





## CANNES SPÉCIALES SPARIDÉS

les **RAPTOR TAÏ** sont des cannes spécialement dédiées aux pêches des sparidés en bateau, avec des actions comprises entre L et XH. Cette série de 5 cannes est étudiée et pensée pour pouvoir répondre à toutes vos attentes en terme de pêches modernes des sparidés, couvrant un large champ d'action avec des modèles spécifiques pour l'utilisation des TENYA, des TAIKABURA comme des APPATS NATURELS.

### Raptor Cast Light

#### RAPTOR Taï 68 L TAIKABURA

Fine et puissante sont deux mots qui décrivent parfaitement cette canne casting taikabura ; Elle vous permettra d'animer vos madai light jig et kabura de main de maître et décider les sparidés les plus méfiants sur des lignes fines

### Raptor Cast Medium Light

#### RAPTOR Taï 68 ML TAIKABURA

Plus puissante que le modèle Light la Raptor cast ML est destinée à des pêches plus profondes et des poissons un peu plus gros ; elle n'en est pas moins agréable et sensible que ce soit en animation ou en combat sur un joli poisson.

### Raptor Medium Heavy

#### RAPTOR Taï 80 MH TAIKABURA

La spinning de la série Taikabura ; Plus courte et plus puissante que les modèles casting de la gamme. Elle sera aussi à l'aise avec un gros kabura ou inchiku qu'un jigs travaillé en ascenseur. Destinée aux gros poissons de l'Atlantique à la Méditerranée.



#### RAPTOR Taï 80 & 83 MH T-NIA

Parce que les leurres de type "Tenya" sont une technique ludique pour pêcher en bateau les sparidés

Volkien vous présente la Raptor T-NIA. A la fois hyper sensible pour détecter la moindre touche grâce à son scion en carbone plein et puissante par son blank en carbone haut module elle vous procurera sensation et sécurité sur cette pêche qui réserve de belles surprises. Ses mêmes caractéristiques en font une canne d'exception pour la pêche de la dorade grise au broumé.

#### RAPTOR Taï 80 Casting MH T-NIA

Parce que les leurres de type "Tenya" sont une technique ludique pour pêcher en bateau les sparidés Volkien vous présente la Raptor T-NIA, mais cette année en version casting!

Toujours à la fois hyper sensible pour détecter la moindre touche grâce à son scion en carbone plein et puissante par son blank en carbone haut module, elle vous procurera sensation et sécurité sur cette pêche qui réserve de belles surprises. Ses mêmes caractéristiques en font une canne d'exception pour la pêche de la dorade grise au broumé.

### Raptor Cast Xtra Heavy

#### RAPTOR Taï 83 XH MASSTAI

la MASSTAI 83 XH est la canne gros poisson de la gamme Raptor Taï. Elle sera parfaite pour pêcher les dorades royales à la calée avec un crabe ou les prédateurs comme le bar, le lieu ou le maigre au vif en dérive. Légère et puissante elle vous permet de shooter aisément un montage avec 130 g, de le soutenir sans fatigue et de rester maître en combat.

### Raptor taï Cast Light

Nom	Ref	Long.	Encombr.	Sec.	Action	Ligne	Leurre	Frein Max.	Poids
TAIKABURA	<b>VSRTC-68LO</b>	2.03m	1.60m	1+1	L Slow	PE#0.6-1.2	max 100 gr	1.2kg	131g

### Raptor taï Cast Medium Light

Nom	Ref	Long.	Encombr.	Sec.	Action	Ligne	Leurre	Frein Max.	Poids
TAIKABURA	<b>VSRTC-68MLO</b>	2.03m	1.60m	1+1	ML Regular Slow	PE#0.6-1.5	max 100 gr	2.0kg	140g

### Raptor taï Spin Medium Heavy

Nom	Ref	Long.	Encombr.	Sec.	Action	Ligne	Leurre	Frein Max.	Poids
TAIKABURA	<b>VSRTS-66MHO</b>	1.98m	1.52m	1+1	MH Regular	PE#0.8-2.0	max 150 gr	3.0kg	143g
<b>VS 2021</b> T-NIA	<b>VSRTS-80MH</b>	2.44m	1.25m	2	MH Slow Tip	PE# 0.8-1.8	10-90 gr	2.0kg	150g
T-NIA	<b>VSRTS-83MH</b>	2.59m	1.30m	2	MH Slow Tip	PE# 0.8-1.8	10-90 gr	2.0kg	162g

### Raptor taï Casting Medium Heavy

Nom	Ref	Long.	Encombr.	Sec.	Action	Ligne	Leurre	Frein Max.	Poids
T-NIA	<b>VSRTC-83MH</b>	2.59m	1.30m	2	MH Slow Tip	PE# 0.8-1.8	10-90 gr	2.0kg	162g

### Raptor taï Spin Xtra Heavy

Nom	Ref	Long.	Encombr.	Sec.	Action	Ligne	Leurre	Frein Max.	Poids
MASSTAI	<b>VSRTS-83XH</b>	2.59m	2.00m	1+1	XH Fast	PE# 1.0-2.0	cast max 150g verti max 200g	3.0kg	202g









**VOLKTIEN SOUL.**



# Raptor Squid





## CANNES SPÉCIALES EGING

les **RAPTOR SQUID** sont des cannes spécialement dédiées aux pêches céphalopodes (Eging), du bord ou en bateau, avec des actions classiques L, ML et M. Les talons et les anneaux et leurs répartitions sont vraiment adaptés aux exigences de ces techniques. 4 modèles sont disponibles, tous en Spinning, qui couvriront la majorité des pratiques.

### Raptor Squid Light



#### RAPTOR Squid 244 L

Cette nouvelle canne spécial LIGHT EGING est une canne toute destinée à vos pêches « light » des céphalopodes. Ses 2,44m et sa grande souplesse vous permettront de propulser de petites EGI (taille 1,5 à 2,5) à bonne distance ! La souplesse de pointe de cette canne offre ce moment de latence permettant aux sèches et autres calamars d'attaquer votre EGI sans se méfier...

Spéciale Light Eging

### Raptor Squid Medium Light



#### RAPTOR Squid 210 ML

Avec sa taille et son action développées pour les pêches en bateau, la RAPTOR SQUID 210 ML vous ravira tout au long de vos sessions tataki. L'animation de vos oppaïs deviendra ainsi un jeu d'enfant, aussi bien en spinning qu'en casting grâce à son montage spécifique avec anneaux low-rider.

Spéciale pêche en bateau, dropshot et oppaï

#### RAPTOR Squid 244 ML

A tous ceux qui recherchent une canne passe-partout pour vos pêches eging du bord, la RAPTOR SQUID 244ML est là pour répondre à vos attentes. Avec ses 2m44, de nouvelles distances de lancer s'offrent à vous tout en conservant une aisance d'animation de vos leurres et la sensibilité pour détecter la moindre touche.

Spéciale eging du bord

### Raptor Squid Medium



#### RAPTOR Squid 259 M

Dernière-née des cannes RAPTOR SQUID, la 259M vous permettra de shooter et d'animer vos turlottes jusqu'en 3.5, avec une grande dextérité que ce soit d'un quai en surplomb ou d'une pointe rocheuse. Sa pointe douce amortira parfaitement les animations les plus violentes et assurera un ferrage et un combat serein sans risque de déchirer maître kraken.

Spéciale eging du bord puissant

### Raptor Squid Light

Ref	Long.	Sec.	Action	Ligne	Leurre	Poids
<b>VSRK-80L</b>	2.44m	2	L	PE# 0.8-1.5	1.5<2.0>2.5	122g

### Raptor Squid Medium Light

Ref	Long.	Sec.	Action	Ligne	Leurre	Poids
<b>VSRKB-70ML</b>	2.10m	Offset	ML	PE# 1-2.5	30-130g	154g
<b>VSRK-80ML</b>	2.44m	2	ML	PE# 0.8-1.5	2.5<3.0>3.5	156g

### Raptor Squid Medium

Ref	Long.	Sec.	Action	Ligne	Leurre	Poids
<b>VSRK-86M</b>	2.59m	2	M Fast	PE# 0.8-1.5	2.5<3.0>3.5	161g








# VOLKIEN SOUL.



## GH<sup>ST</sup> STARTER

Petites sœurs de la famille des VOLKIEN Soul Ghost Bassa, les cannes STARTER vous permettront de débiter dans la pêche de nos carnassiers en toute sérénité, avec un tarif des plus compétitif, associé à un look moderne.

Composée de 16 cannes, la gamme STARTER répondra à toutes vos attentes pour traquer aussi bien les perches que les sandres, brochets et autres black-bass.



## GHOST STARTER **KID**

### Spinning 50ML 2 Brins

Destinée principalement à nos jeunes pêcheurs avec sa taille réduite d'1,50m, la STARTER KID leur permettra ainsi une facilité accrue d'apprentissage dans le maniement de petits leurres, tant durs que souples, afin qu'ils débutent dans les meilleures conditions la recherche des truites, perches et chevesnes.

## GHOST STARTER **Medium Light**

### Spinning 66ML 2 Brins

La 66ML sera la partenaire idéale pour vos sessions « finesse », à la recherche des carnassiers grâce à un micro spinner ou encore un leurre souple associé à une petite tête plombée. Ses 1,98m et son talon court seront également des atouts pour vous lors de vos sorties en float-tube.

## GHOST STARTER **Medium**

### Spinning 63M

La 190MH sera l'alliée des pêcheurs de carnassiers à la recherche d'une canne polyvalente et sensible. Son action rapide associée à une souplesse en pointe vous permettra de lancer des leurres durs ou souples jusqu'à 20gr, mais aussi des lames vibrantes, à la recherche de perches ou blackbass, entre autres.

### Spinning 66M

De même longueur que la 66ML, la STARTER 66M est la canne polyvalente pour vos sessions embarquées. Avec sa plage de lancer allant de 5 à 21 grammes, la 66M sera à l'aise aussi bien avec un poisson nageur qu'un leurre souple ou encore un spinner. Son action et sa maniabilité seront des alliés de choix pour pêcher et animer confortablement vos leurres.

## GHOST STARTER **Medium Heavy**

### Spinning 63MH

La 190MH vous permettra d'animer avec précision vos leurres type jerkbait ou minnow grâce à son action de pointe plus marquée, ainsi que des leurres souples utilisant des têtes plombées entre 15 et 25 grs. Ce sera LA canne pour vos sessions leurre en float-tube ou en kayak, aussi bien en mer qu'en eau douce.

### Spinning 70MH

Du haut de ses 2,13m, la STARTER 70MH est la canne passe partout de la gamme. Aussi à l'aise du bord qu'en float-tube, kayak ou encore bateau, cette canne vous permettra de chercher perches, sandres et brochets en utilisant une grande palette de leurres durs ou souples grâce à sa puissance de lancer allant de 7 à 28 grammes. La 70MH sera LA CANNE qui vous accompagnera pour vos sorties à la recherche des principaux carnassiers de nos eaux.

### Spinning 70MH 2

Avec ses 2,10m, cette canne sera aussi à l'aise en bateau que du bord, pour l'animation de vos leurres allant jusqu'à 30 grs. Sa nervosité associée à sa légèreté en feront votre canne par excellence pour rechercher de beaux carnassiers au leurre.

### Spinning 80MH

A n'en pas douter, les 2,44m de la STARTER 80MH seront un atout indéniable pour toutes les pêches du bord. Sa longueur vous permettra d'atteindre les postes éloignés des bordures tout en contrôlant votre ligne idéalement. Son action douce quant à elle vous assurera une animation idéale de vos leurres souples. Pour toutes les pêches itinérantes, la 80MH saura répondre à vos attentes.

### Spinning 80MH -2

Grâce à sa longueur, la 240MH est celle qu'il vous faut pour toutes vos pêches du bord, aussi bien en eau douce qu'en mer. Si vous cherchez à atteindre des distances de lancer accrues et de pouvoir maîtriser l'animation de vos leurres loin du bord, cette canne est faite pour vous.

### Casting 66MH

Si vous recherchez une canne casting « passe partout » pour animer avec précision vos poissons-nageurs, la 66MH est faite pour vous. Son action fast et son blank nerveux et résonnant vous offriront la maniabilité idéale pour détecter rapidement la moindre touche. Sa plage de puissance de 7 à 28 grs associée à sa longueur de 1,98m font de la 66MH LA canne casting polyvalente par excellence !

## GHOST STARTER **Heavy**

### Spinning 63H

D'action rapide, cette canne puissante vous permettra de manier des leurres jusqu'à 35 grs avec précision lors de vos sessions embarquées, aussi bien float-tube que bateau ou kayak. Sa légèreté associée à sa réserve de puissance en feront votre canne pour la recherche de beaux brochets ou bars.

### Spinning 70H & 70HO

Ces 2 cannes, disponibles en 2 brins égaux ou en talon + brin, seront là pour toutes vos sessions en zones encombrées, à la recherche de black-bass ou brochets. Leur action de pointe vous permettra d'animer avec précision vos leurres, et leur puissance de combattre efficacement un poisson dans le « cover ».

### Spinning 80H

La 240H est LA canne pour vos sessions de pêche du bord en mer. Sa puissance vous permettra aussi bien de lancer des castings jigs de 40 grs à longue distance que d'animer un leurre souple en traction ou encore un poisson-nageur avec précision. Elle saura également ravir les pêcheurs de brochet du bord.

## GHOST STARTER **Extra Heavy**











### Spinning 70XHO

Voici LA canne puissante pour vos pêches en float-tube ou kayak grâce à son talon court. Sa puissance de lancer comprise entre 15 à 60 grs vous apportera toute la polyvalence dont vous aurez besoin pour vos sessions mer ou eau douce en verticale ou au shad à la recherche de gros poissons qu'elle saura brider aisément.


### Spinning 77XHO

Tout aussi puissante mais de longueur supérieure, la 230XHO possède également la réserve nécessaire au combat avec de gros poissons. Sa longueur en fait par ailleurs une canne performante tant en verticale qu'au lancer, grâce également à son talon allongé à cet effet.

## GHOST STARTER Spinning

	Ref	Long.	Encombr.	Sec.	Action	Ligne	Leurre
	VSGST-50K	5'0"	1.50m	2	ML	3/10 lb	3-15 gr
	VSGST-66ML	6'6"	1.98m	2	ML	3/10 lb	3-15 gr
	VSGST2-63M	6'3"	1.90m	2	M	3/12Lb	5-20 gr
	VSGST-66M	6'6"	1.98m	2	M	3/12 lb	5-21 gr
	VSGST2-63MH	6'3"	1.90m	2	MH	8/14Lb	7-28 gr
	VSGST-70MH	7'0"	2.13m	2	MH	8/14 lb	7-28 gr
	VSGST2-70MH	7'0"	2.10m	2	MH	8/14Lb	7-28 gr
	VSGST-80MH	8'0"	2.44m	2	MH	10/20 lb	10-30 gr
	VSGST2-80MH	8'0"	2.40m	2	MH	8/14Lb	7-28 gr
	VSGST2-63H	6'3"	1.90m	2	H	10/16Lb	10-35 gr
	VSGST2-70H	7'0"	2.10m	2	H	10/20Lb	10-45 gr
	VSGST2-70HO	7'0"	2.10m	1+1 Offset	H	10/20Lb	10-45 gr
	VSGST2-80H	8'0"	2.40m	2	H	10/20Lb	10-45 gr
	VSGST2-70XHO	7'0"	2.10m	1+1 Offset	XH	15/25Lb	15-60 gr
	VSGST2-77XHO	7'7"	2.30m	1+1 Offset	XH	15/25Lb	15-60 gr

## GHOST STARTER Casting

	Ref	Long.	Encombr.	Sec.	Action	Ligne	Leurre	
	VSGST2C-66MH	6'6"	1.98m	-	2	MH	8/14Lb	7-28 gr









# VØLKIËN SOUL.



# GH ST BASSA *Spinning*

## CANNES SPÉCIALISTES FW *Spinning* Mono & 2 Brins

Cette série de cannes est une gamme spécifique de la marque VØLKIËN Soul destinée aux pêches techniques. La conception et les composants choisis selon un cahier des charges précis ont permis aux GHOST BASSA de voir le jour en proposant un excellent rapport qualité/prix. Les blanks fins, sont montés avec des composants de qualité et de façon précise en fonction de chaque utilisation. Le design, épuré mais très classe, donne à ces fleurets l'image du plaisir qu'ils vont procurer aux pêcheurs, en alliant technicité et précision.



## GHOST BASSA Spin Light

### Spinning 63L Monobrin

Pour les amateurs de pêches fines, de poissons éduqués ou les streetfishers, cette canne light très sensible est un régal pour lancer et animer de tous petits leurres. Les micros jigs, jigheads de quelques grammes, imitations d'insectes ou petits poissons nageurs se lancent avec précision sur les spots.

Perches/Black Bass/Chevesnes

### Spinning 63L 2 brins

La 63L est la canne de prospection fine de la gamme. Grâce à ses 1,90 m et son talon court, elle vous permettra de réaliser des lancers sous l'épaule tout en discrétion afin de duper BASS et CHUB méfiants. Sa plage de puissance 2-7 gr est parfaite pour l'utilisation de petit LS, Worm et micro Jigs. En 2 brins égaux, cette nouvelle venue est à l'instar du reste de la gamme, résonnante et ultra performante.

Perches/Black Bass/Chevesnes

## GHOST BASSA Spin Medium Light

### Spinning 66ML Monobrin

Cette 66 ML est nerveuse et sensible en pointe, elle sera parfaite pour animer un montage wacky, un jig rubber de 3 à 5 grammes, des micros spinner ou des petits poissons nageurs de 4 à 7 centimètres.

Elle offre une bonne réserve de puissance au cas où un poisson de belle taille récompense cette pêche « finesse ».

Perches/Black Bass/Chevesnes

### Spinning 66ML 2 brins

La 66M est la canne taillée pour le « Light Powerfishing ». Ses 1,98m et sa puissance de 3-12gr permettent d'utiliser une plage de leurres plutôt conséquente. Du petit minnow au micro-spinner en passant par des petits cranks, cette canne sera un allié de choix pour vos sessions rapides en StreetFishing ou sur vos spots favoris.

Perches/Black Bass/Chevesnes

## GHOST BASSA Spin Medium

### Spinning 67M Monobrin

La « medium » de la famille GHOST Bassa est un peu plus longue pour satisfaire les pêcheurs du bord qui souhaitent lancer loin ou extraire les poissons d'un poste encombré. Excellente en drop shot ou pour animer des lames vibrantes, c'est une très bonne canne à « bass » qui se voudra polyvalente grâce à sa mix sensibilité/réserve de puissance.

Perches/Black bass/Brochets/Chevesnes

### Spinning 67M 2 brins

La 67M est la canne parfaite pour animer vos Topwater. Son action « Regular Fast » vous offre un grand confort lors de vos animations type « Walking the dog » avec un petit Stickbait. Son côté très tactile et sa grande précision permettent des posés précis sur vos spots. Tandis que sa réserve de puissance permet de brider gros Bass et brochets.

Perches/Black bass/Brochets/Chevesnes

### Spinning 70M 2 brins

La 70M excelle dans toutes les pêches à gratter. Son action Regular Fast couplée à sa longueur et sa puissance font de ce produit un « Must Have » pour vos pêches Carolina, Texas, Rubber et Swimming Jig.

### Spinning 76M long offset

Avec son blank ultra tactile, c'est la canne idéale pour toutes les pêches à gratter et en linéaire aux leurres souples de moyennes tailles pour sandres et perches.

Sandres/Perches/Brochets



## GHOST BASSA Spin Medium Heavy

### Spinning 69MH Monobrin

D'action rapide, cette canne medium heavy est faite pour l'animation des poissons nageurs de 8 à 12cm, les spinner-baits ou la pêche au rubber jig de 14 grammes. Utilisée avec de la tresse, le moindre détail, ou la plus petite touche ne vous échappera pas ! Les prises sont assurées de façon sûre grâce à cette action qui « sèche » littéralement les poissons au ferrage.

Black bass/Brochets

### Spinning 69MH 2 brins

La 69MH est sans doute la canne la plus polyvalente de la gamme. Sa plage de puissance vous permet d'utiliser des poissons-nageurs de 8 gr comme des SpinnerBait de 28 gr. Elle couvrira également toutes vos pêches au LS de 8 à 15cm.

Perches/Black bass/Brochets/Chevesnes



### Spinning 78MH long offset

La distance sera le maître mot ! Quand il s'agira de propulser et de contrôler la dérive d'un leurre souple à grande distance, elle sera votre meilleur atout mais elle saura aussi manier vos leurres de surface avec dextérité.

Perches/Black bass/Brochets/Chevesnes

## GHOST BASSA Spin Heavy

### Spinning 70H Monobrin

Canne puissante, la 70 H est une canne typée « brochet » pour les pêcheurs du bord ou en bateau. Grâce à son talon suffisamment long pour offrir un bon bras de levier, Les shads à palette ou poissons nageurs jusqu'à 40 grammes peuvent être expédiés à très longue distance, la puissance du blank viendra à bout des gros poissons même en zone encombrée.

Black bass/Brochets

### Spinning 70H 2 brins

La 70H est la canne typée « cover » pour les pêcheurs du bord ou en bateau. La longueur de son talon et la puissance de son blank permettent une extraction des carnassiers en force même en zone encombrée. Bien que de puissance Heavy, elle n'a rien à envier à ses petites sœurs concernant la sensibilité.

Black bass/Brochets

## GHOST BASSA Spin Light

Ref	Long.	Sec.	Action		Leurre	Poids
VSGBS-63L	6'3" / 1.90m	1	L	Regular	2-7gr	102gr
VSGBS2-63L	6'3" / 1.90m	2	L	Regular	2/7gr	113 gr

## GHOST BASSA Spin Medium Light

Ref	Long.	Sec.	Action		Leurre	Poids
VSGBS-66ML	6'6" / 1.98m	1	ML	Fast	3-12gr	109gr
VSGBS2-66ML	6'6" / 1.98m	2	ML	Fast	3/12gr	124 gr

## GHOST BASSA Spin Medium

Ref	Long.	Sec.	Action		Leurre	Poids
VSGBS-67M	6'7" / 2.00m	1	M	Regular Fast	5-21gr	112gr
VSGBS2-67M	6'7" / 2.00m	2	M	Regular Fast	5/21gr	134 gr
VSGBS2-70M	7'0" / 2.13m	2	M	Regular Fast	5/21gr	143 gr
VSGB-S76M	7'6" / 2.28m	1+1 long offset	M	Extra Fast	5/20gr	xxx gr

## GHOST BASSA Spin Medium Heavy

Ref	Long.	Sec.	Action		Leurre	Poids
VSGBS-69MH	6'9" / 2.05m	1	MH	Regular Fast	7-28gr	122gr
VSGBS2-69MH	6'9" / 2.05m	2	MH	Regular Fast	7/28gr	143 gr
VSGB-S78MH	7'8" / 2.33m	1+1 long offset	MH	Extra Fast	10/30gr	xxx gr

## GHOST BASSA Spin Heavy


Ref	Long.	Sec.	Action		Leurre	Poids
VSGBS-70H	7'0" / 2.13m	Offset	H	Regular Fast	10-40gr	135gr
VSGBS2-70H	7'0" / 2.13m	2	H	Fast	10/40gr	151 gr







VØLKIËN SOUL



# GH ST BASSA *Casting*

## CANNES SPÉCIALISTES FW *Casting* Mono & 2 Brins

Cette série de cannes est une gamme spécifique de la marque VØLKIËN Soul destinée aux pêches techniques. La conception et les composants choisis selon un cahier des charges précis ont permis aux GHOST BASSA de voir le jour en proposant un excellent rapport qualité/prix. Les blanks fins, sont montés avec des composants de qualité et de façon précise en fonction de chaque utilisation. Le design, épuré mais très classe, donne à ces fleurets l'image du plaisir qu'ils vont procurer aux pêcheurs, en alliant technicité et précision.



## GHOST BASSA Cast Medium Light

### Casting 66ML Monobrin & 2 brins

La 66ML est la canne BFS de la série « GHOST BASSA ». Elle se révélera extrêmement polyvalente puisque vous pourrez utiliser cette canne dans votre recherche de Perche avec de petits Jerks ou Topwater de 5cm comme dans la recherche de Bass avec Worms, creatures ou Rubber... Équipé d'un BC SHALLOW, vous pourrez lancer des leurres à partir de 3,4gr.

[Perches/Black Bass/Chevesnes](#)

## GHOST BASSA Cast Medium

### Casting 66M Monobrin

Très légère, cette canne sensible est un modèle de précision pour placer un leurre sur un spot très précis. Le powerfishing est aisé avec des petits crancbaits ou jerkbaits moyens, la pointe nerveuse et progressive permet une excellente perception des touches, et le poisson ne se décrochera pas pendant le combat.

[Perches/Black Bass/Chevesnes/ Brochets](#)

### Casting 66M 2 brins

La 66M est une canne casting taillée pour le powerfishing. Sa plage de puissance et sa taille confèrent à ce fleuret une maniabilité redoutable. Elle vous suivra dans toutes vos sessions du bord comme en bateau, Float ou Kayak grâce à son talon court. L'action progressive de pointe permet une présentation optimale de votre leurre quel que soit la technique utilisée.

[Perches/Black Bass/Chevesnes](#)

## GHOST BASSA Cast Medium Heavy

### Casting 69MH 2 brins

La 69MH est la puissance intermédiaire permettant de pratiquer la plupart des pêches réalisées en casting. Crank, Spinner, Chatterbait de 10 à 28 gr. La technicité de son Blank vous retransmet chaque informations. Sa réserve de puissance vous permettra de sanctionner sèchement chaque touches.

## GHOST BASSA Cast Heavy

### Casting 70H 2 brins

La 70H est la canne spéciale Heavy Cover de la gamme. Ses 2,13m et sa puissance de 10-40gr vous permettent de Skipper ou Pitcher votre montage au plus profond des frondaisons et la puissance de son Blank vous permettront de sortir vos poissons au plus vite des structures les plus épaisses.

[Black bass/Brochets](#)

## GHOST BASSA Cast Xtra Heavy

### Casting 60XH Jerk Monobrin Offset

La Jerk est comme son nom l'indique une canne spécialement conçue pour animer vos Jerkbaits. Sa longueur de 182cm vous permet de « twitcher » et « Jerker » vos leurres canne basse. Sa puissance de 60 – 140 gr vous permet d'utiliser une plage de leurres très conséquente. Animer un PIKERZ sera un réel plaisir avec cette Jerking Rod.

### Casting 73XH Monobrin Offset

La 73 XH est le nouveau visage du BIGBAITING. Cette canne dotée d'un blank haut module, résonnant, léger et puissant sera le prolongement de votre bras. La souplesse des derniers centimètres permet de guider vos Soft swimbaits avec précision sans brider la nage de ces derniers. Vous l'aurez compris, la 73XH fera vite parler d'elle.

### Casting 710 XH Swim 2 brins

Cette canne « speciale swim bait » est dotée de sérieux atouts pour lancer et animer des leurres jusqu'à 250grs ! Son action douce et sa longueur de 2,39metres favoriseront des lancers en souplesse et l'animation en « cranking » de ses gros leurres si efficaces...

## GHOST BASSA Cast Medium Light

Ref	Long.	Sec.	Action	Leurre	Poids
VSGBC-66ML	6'6" / 1.98m	1 pc	ML Regular Fast	3/12gr	110 gr
VSGBC2-66ML	6'6" / 1.98m	2 pc	ML Fast	3/12gr	116 gr

## GHOST BASSA Cast Medium

Ref	Long.	Sec.	Action	Leurre	Poids
VSGBC-66M	6'6" / 1.98m	1	M Fast	5-21gr	107gr
VSGBC2-66M	6'6" / 1.98m	2 pc	M Regular Fast	5/21gr	125 gr

## GHOST BASSA Cast Medium Heavy

Ref	Long.	Sec.	Action	Leurre	Poids
VSGBC2-69MH	6'9" / 2.05m	2 pc	MH Regular Fast	7/28gr	154 gr

## GHOST BASSA Cast Heavy

Ref	Long.	Sec.	Action	Leurre	Poids
VSGBC2-70H	7'0" / 2.13m	2 pc	H Fast	10/40gr	165 gr

## GHOST BASSA Cast Xtra Heavy

Ref	Long.	Sec.	Action	Leurre	Poids
VSGBC-60XH	6'0" / 1.82m	Offset	XH Extra Fast	60/140gr	181 gr
VSGBC-73XH	7'3" / 2.20m	Offset	XH Regular Fast	60/150gr	176 gr
VSGBC2-710XH	7'10" / 2.39m	2 pc	XH Regular Fast	150/250gr	193 gr







# VOLKIEN SOUL



# GH ST BASSA *Special*



## GH**OST** BASSA **Drop Shot Special**

### Ghost Bassa **DROP SHOT Special 611 ML**

La Ghost Bassa Drop Shot Special 611ML comme son nom l'indique est la canne pour les amoureux du Drop Shot que ce soit en bateau ou float tube. Son action relativement douce et tactile vous permettra des animations les plus infimes et de laisser le poisson aspirer votre leurre sans la moindre résistance

### Ghost Bassa **DROP SHOT Special 76 ML**

La Ghost Bassa Drop Shot Special 76ML est la grande sœur de la 611ML, avec les mêmes caractéristiques que la 611ML mais une longueur de 2.28m elle sera destinée aux pêcheurs du bord baroudeurs et amoureux du Street Fishing.

## GH**OST** BASSA **Vertical Spin Special**

### Ghost Bassa **VERTICAL Special 511 MH Spinning Monobrin**

La Ghost Bassa Vertical Special 511MH Spin sera votre meilleur atout pour toutes vos pêches verticales en bateau ou en float tube. Avec son blank raisonnant et tactile, elle vous permettra d'analyser dans les moindres détails la configuration du fond et de percevoir la moindre touche même la plus subtile.

### Ghost Bassa **VERTICAL Special 511 H Spinning Monobrin**

La Ghost Bassa Vertical Special 511H Spin est la version sur vitaminé de sa petite sœur la 511MH est lui sera un bon complément pour les pêcheurs voulant se frotter aux conditions les plus difficiles ou ceux n'hésitant pas à proposer des bouchées conséquentes pour leurrer les poissons trophées.

## GH**OST** BASSA **Vertical Cast Special**

### Ghost Bassa **VERTICAL Special 511 MH Casting Monobrin**

La Ghost Bassa Vertical Special 511MH Cast a les mêmes caractéristiques que ça sœur jumelle en Spinning mais en casting pour les pêcheurs ne jurant que par le casting pour un confort accru.

### Ghost Bassa **VERTICAL Special 511 H Casting Monobrin**

La Ghost Bassa Vertical Special 511H Cast est la version bodybuildé de la 511H en casting pour les amoureux du tandour tournant.

## GH**OST** BASSA **Cranking Cast Special**

### Ghost Bassa **CRANKING Special 69 M Casting**

La Ghost Bassa Cranking Cast est la canne de notre série dédiée aux amoureux de la pêche aux Crankbait (VS250, VS350...) mais pas que... Avec son blank 70% composite et 30 % carbone elle s'appropriera tout aussi bien des Liplless (Cumbia 55 et 75). Elle vous permettra de réaliser toutes les pêches de prospection avec un confort accru.



### Ghost Bassa **CRANKING Special 73 MH Casting**

Voici la grande sœur de la Ghost Bassa Cast Special 69M, la 73MH se destinera à tous les aficionados de pêche aux crankbaits à grosses bavettes et quand il sera nécessaire de propulser vos leurres à grande distance dans de vastes espaces

## GH**OST** BASSA **DropShot Special**

Ref	Long.	Encomb.	Sec.	Action	Leurre	Poids
VSGBS2-DS611ML	6'11" / 2.10 m	108 cm	2	ML	5-15 gr	110 gr
VSGBS2-DS76ML	7'6" / 2.28 m	117 cm	2	ML	5-15 gr	116 gr

## GH**OST** BASSA **Vertical Spin Special**

Ref	Long.	Sec.	Action	Leurre	Poids	
VSGBS-V511MH	5'11" / 1.80 m	180 cm	1	MH	7-28 gr	161 gr
VSGBS-V511H	5'11" / 1.80 m	180 cm	1	H	14-42 gr	167 gr

## GH**OST** BASSA **Vertical Cast Special**

Ref	Long.	Sec.	Action	Leurre	Poids	
VSGBC-V511MH	5'11" / 1.80 m	180 cm	1	MH	7-28 gr	167 gr
VSGBC-V511H	5'11" / 1.80 m	180 cm	1	H	14-42 gr	176 gr

## GH**OST** BASSA **Cranking Cast Special**

Ref	Long.	Sec.	Action	Leurre	Poids	
VSGB-CS69M	6'9" / 2.05 m	205 cm	1	M	max 28 gr	131 gr
VSGB-CS73MH	7'3" / 2.20 m	182 cm	1+1 offset	MH	max 40 gr	145 gr







# VØLKIËN SOUL.



# GHØST BASSA *Kombat Stick*

Cannes Spécialistes, Actions Spécifiques typées  
Traque de Gros Poissons *Spinning & Casting* Mono &  
2 Brins

Cette série de cannes est une gamme spécifique de la marque VØLKIËN Soul destinée aux pêches techniques. La conception et les composants choisis selon un cahier des charges précis ont permis aux GHØST BASSA de voir le jour en proposant un excellent rapport qualité/prix. Les blanks fins, sont montés avec des composants de qualité et de façon précise en fonction de chaque utilisation. Le design, épuré mais très classe, donne à ces fleurets l'image du plaisir qu'ils vont procurer aux pêcheurs, en alliant technicité et précision.





## GH**OST** BASSA *Kombat Stick Spin*

### Ghost Bassa **KOMBAT STICK 510**

La 5'10" spinning est une canne surprenante dès sa prise en main. La technicité de son blank offre précision et sensibilité à ce fleuret de seulement 150gr ! Un véritable petit Stick à combat !

La réactivité de ce blank vous permettra d'animer Metal Jig et autres lames avec dextérité. Les brochets peuvent déjà prendre rendez-vous chez le dentiste !!

### Ghost Bassa **KOMBAT STICK 62**

La 6'2" est clairement la Verticalière de la gamme KOMBAT STICK. Ses 1,88m permettent une présentation et une maniabilité optimale de vos leurres en verticale. L'alignement KL des anneaux retransmet un maximum d'information à votre poignée. La plage de puissance autorise l'utilisation de leurres jusqu'à 45gr. Enfin sa réserve de puissance vous permettra de brider tous prédateurs dans les structures, que ce soit en Europe, Afrique, sous quelques tropiques que soit, jusqu'au fin fond de l'Amazonie !

### Ghost Bassa **KOMBAT STICK 70**

C'est la canne polyvalente de la gamme, avec sa longueur de 2,13m et sa plage de puissance optimale à 35gr, c'est la canne qui pourra vous suivre partout quand il faudra utiliser des poissons nageurs, leurres de surfaces mais aussi les leurres souples et sans oublier sa grosse réserve de puissance qui vous permettra de brider la plus part des carnassiers en mer ou rivière.

### Ghost Bassa **KOMBAT STICK 68**

La 6'8" fera le bonheur des siluristes. Cette canne de 2,03m pour une puissance max de 85gr sera l'arme idéale pour traquer le Glane en verticale. Son action Fast, sa résonance et son énorme réserve de puissance destinent cette canne à rencontrer régulièrement du mucus... Gros Brochets, Silures, Aïmaras, Snakehead, Peacock, Baramundi, Dorado, Carangue bleues et autres Capitaines sont au programme !!

### Ghost Bassa **KOMBAT STICK 82**

Quand on parle de distance de lancer, c'est cette canne qu'il vous faut ! Avec sa longueur de presque 2.50m, elle vous sera d'un gros atout pour toutes vos pêches du bord au shad mais aussi aux poissons nageurs pour le bar, et le sandre en fleuve.

## GH**OST** BASSA *Kombat Stick Cast*

### Ghost Bassa **KOMBAT STICK 510**

La 5'10" casting est une redoutable canne pour l'animation de vos TOPWATER à courte distance. Son petit gabarit de 1,78m permet d'animer popper et stick-bait aisément et précisément. La réactivité de son Blank, et la légèreté de son talon, confèrent à cette canne une maniabilité hors normes. De plus sa plage de puissance vous autorise à utiliser des leurres allant jusqu'à 30 gr.

### Ghost Bassa **KOMBAT STICK 61**

La canne casting verticale de la gamme KOMBAT Stick : courte, rapide et hyper puissante, elle est conçue pour manier efficacement avec un maximum de sensations les leurres souples (même les gros modèles fortement plombés) et les Jigs au ras du fond. Attention, Machine à combat qui vous suivra même jusqu'au fin fond de l'Afrique de l'Ouest !!

### Ghost Bassa **KOMBAT STICK 73**

Voilà la canne à brochet à tout faire, leurres souples, shads à palette, poissons nageurs, gros spinners, etc... Elle vous permettra d'utiliser toutes vos armes favorites pour le brochet.

### Ghost Bassa **KOMBAT STICK 65**

Cette KOMBAT Stick casting de 1.96m se révèle être votre meilleure arme pour vos pêches fortes. Son blank haut module est très résonnant et dispose d'une réserve de puissance vous permettant de brider avec autorité BAR, LIEU, BROCHET, SILURE, AÏMARA et petite CARANGUE...

### Ghost Bassa **KOMBAT STICK 86**

Avec ses 2.59m, elle vous permettra de catapulte à très longue distance, de contrôler à la perfection toutes les plus grosses tranches à brochets du marché. C'est l'arme absolue pour les grands espaces.

## GH**OST** BASSA *Kombat Stick Spin*

Ref	Long.	Encombr.	Sec.	Action	Leurre	Poids
VSGBS-KS510	5'10" / 1.78 m	138cm	1+1	FAST	max #PE 2.5	~30 gr
VSGBS-KS62	6'2" / 1.88 m	151cm	1+1	FAST	max #PE 3	~45 gr
VSGBS-KS68	6'8" / 2.03 m	141cm	1+1	FAST	max #PE 6	~85 gr
VSGBS-KS2-70	7'0" / 2.13 m	110cm	2	FAST	max #PE 2.5	~35 gr
VSGBS-KS2-82	8'2" / 2.49 m	128cm	2	FAST	max #PE 3	~50 gr

## GH**OST** BASSA *Kombat Stick Cast*

Ref	Long.	Encombr.	Sec.	Action	Leurre	Poids
VSGBC-KS510	5'10" / 1.78 m	137cm	1+1	FAST	max #PE 2.5	~30 gr
VSGBC-KS61	6'1" / 1.85 m	137cm	1+1	FAST	max #PE 3	~45 gr
VSGBC-KS65	6'5" / 1.96 m	144cm	1+1	FAST	max #PE 6	~85 gr
VSGBC-KS2-73	7'3" / 2.20 m	113cm	2	EXTRA FAST	max #PE 4	~80 gr
VSGBC-KS2-86	8'6" / 2.59 m	133cm	2	EXTRA FAST	max #PE 6	30~150 gr





**VOLKIEN SOUL.**



# GH ST *Elite* Pro Series



## GHOST Elite **Spin F1**

### Spinning 66UL

C'est la plus légère de la gamme, avec ses 1m98 sa puissance de 0,5-5gr et son action fast elle sera parfaite pour propulser les plus petits leurres du marché de type micro crank, pn et petit leurre souple sur tête plombée à la recherche des truites et perches.

## GHOST Elite **Spin F2**

### Spinning 66L

Avec la même longueur que sa petite sœur, une puissance de lancer de 2-7gr, fast, légère mais dotée d'une sacrée réserve de puissance en talon elle vous permettra de brider de jolis carnassiers comme le black bass et la perche quand il sera nécessaire d'utiliser des lignes fines sur des ls jusqu'à 3 pouces mais aussi des petit pn et top water.

## GHOST Elite **Spin F3**

### Spinning 68ML

Ce petit fleuret de 2m03, d'une résonance digne des plus grandes, sa réserve de puissance hors norme... elle sera votre meilleur atout quand il s'agira de leurrer les poissons les plus méfiants près d'obstacles avec des techniques type waky, leurres souples en weightless ou sur petite tête plombée voir du poisson nageur et top water jusqu'à 8cm.

## GHOST Elite **Spin F4**

### Spinning 70M

Voilà le 4x4 de la gamme, avec sa longueur généreuse et sa puissance de 7-21gr et sa douceur en pointe c'est la canne à tout faire de la gamme. Vous l'amènerez partout à la recherche de tout type de carnassier grosse perche, black-bass, sandre et brochet. Elle vous permettra de lancer la majorité des leurres du marché, LS, PN jusqu'à 10cm ne lui feront pas peur.

## GHOST Elite **Spin F5**

### Spinning 73MH

La plus virile de cette gamme, longue et puissante. C'est la canne qui vous faudra pour toutes les pêches puissantes. Que vous soyez obligé d'extraire un poisson des zones les plus encombrées ou à la recherche de spécimens avec des leurres allant jusqu'à 30gr, elle sera votre meilleur atout. A ne pas bannir pour la recherche du bar aux leurres.

## GHOST Elite **Cast F4**

### Casting 70M

Comme sa jumelle en spinning avec les mêmes caractéristiques de blank mais en Montage casting, ça sera la canne idéale pour toutes les pêches en Power Fishing que ce soit aux poissons nageurs mais aussi bien chatterbait et spinner.

## GHOST Elite **Cast F5**

### Casting 73MH

De par sa grande longueur, sa puissance de 7-30gr son action X-fast et son énorme réserve, c'est la canne idéale pour toutes les pêches en milieu encombré en texas rig ou au rubber jig. Elle sera aussi très intéressante pour la recherche des beaux brochets quand il faudra utiliser des leurres de 5 pouces.

## GHOST Elite **Cast F6**

### Casting 74H






Avec ses 2.23m, sa belle réserve de puissance et sa légère douceur en pointe c'est la canne idéale pour les pêches de prospection à la frog mais aussi avec de gros spinner et shad à brochet.

## GHOST Elite **Cast F7**





### Casting 76XH

D'une puissance hors norme et de part sa grande longueur c'est la canne idéale pour la pêche au rubber jig et texas en flipping quand il faudra extraire nos chers « diables verts » du plus profond du cover. Elle sera aussi très à l'aise pour toutes les pêches du brochet au shad et shad à palette.

## GHOST **ELITE** Pro Series Spinning

	Ref	Long.	Sec.	Power	Action	Leurre	Poids
	VS-GE-F1-S-66		1			0,5-5 gr	... gr
	VS-GE2-F1-S-66	6'6"	1.98m	2	F1	UL	0,5-5 gr ... gr
	VS-GE-F2-S-66		1			2-8 gr	... gr
	VS-GE2-F2-S-66	6'6"	1.98m	2	F2	L	2-8 gr ... gr
	VS-GE-F3-S-68		1			5-12 gr	... gr
	VS-GE2-F3-S-68	6'8"	2.03m	2	F3	ML	5-12 gr ... gr
	VS-GE-F4-S-70		1			5-20 gr	... gr
	VS-GE2-F4-S-70	7'0"	2.13m	2	F4	M	5-20 gr ... gr
	VS-GE-F5-S-73		1			7-30 gr	... gr
	VS-GE2-F5-S-73	7'3"	2.20m	2	F5	MH	7-30 gr ... gr

## GHOST **ELITE** Pro Series Casting

	Ref	Long.	Sec.	Power	Action	Leurre	Poids
	VS-GE-F4-C-70		1			5-20 gr	... gr
	VS-GE2-F4-C-70	7'0"	2.13m	2	F4	M	5-20 gr ... gr
	VS-GE-F5-C-73		1			7-30 gr	... gr
	VS-GE2-F5-C-73	7'3"	2.20m	2	F5	MH	7-30 gr ... gr
	VS-GE-F6-C-74		1+1 offset			14-42 gr	... gr
	VS-GE-F7-C-76	7'6"	2.28m	1+1 offset	F7	XH	14-56 gr ... gr






# VOLKIJEN SOUL.



# GHØST NATURA







## GHOST NATURA *Terra*

### **Terra 511** 2 Brins

La Ghost Natura Terra 511L, avec ses 1.80m et avec son action Light en 2-8gr la destine à la pêche des petites rivières. Elle vous permettra de lancer avec précision et d'animer les plus petites cuillères et poissons nageurs du marché.

### **Terra 611** 2 Brins

La Ghost Natura Terra 611L est la canne par excellence pour les aficionados du leurre souple. Sa longueur Light en 2-10gr et de longueur de 2.10m vous apporteront un bras de levier suffisamment important pour contrôler ainsi qu'animer à la perfection votre leurre souple sur les rivières petites à moyennes.

### **Terra 75** 2 Brins

La Ghost Natura Terra 75 ML quand à elle est destinée à toutes les pêches aux leurres souples, mais aussi petits poissons nageurs en grandes rivières. Son action Médium Light en 3-12gr lui apportera un peu plus de peps pour animer et contrôler parfaitement votre leurre à grande distance.

## GHOST NATURA *Desmo*

### **Desmo 511** 2 Brins

La Ghost Natura Desmo 511ML, avec ses 1.80m et avec son action ultra fast en 2-10gr la destine très clairement à la pêche des petites rivières aux poissons nageurs. Elle vous permettra de lancer avec précision et d'animer tous les poissons nageurs du marché pour la prospection de rivières petites.

### **Desmo 70** 2 Brins

La Ghost Natura Desmo 70ML est la canne polyvalente de la gamme des Desmo, dédiée aux amoureux de la pêche de la truite aux poissons nageurs. Sa longueur de 2.13m, son action Medium Light et sa puissance de lancé 3-15g la rendront parfaite pour la majorité des poissons nageurs du marché et pour la prospection de rivières petites à moyennes.

### **Desmo 74** 2 Brins

La Ghost Natura Desmo 74ML avec ses 2.23m et son action ML en 4-18gr, un peu plus pêchu que la 70ML, lui permettront d'utiliser des leurres de tailles moyennes sur des rivières moyennes à grandes.

### **Desmo 77** 2 Brins

La Ghost Natura Desmo 77ML est la canne poisson nageur grande rivière par excellence. Ses 2.30 vous permettront d'atteindre de grandes distances de lancer, un contrôle parfait de la dérive, et sa puissance de 5-25g vous permettra de proposer des leurres conséquents pour les conditions de pêche difficiles et les poissons trophées.

## GHOST NATURA *Terra*

Ref	Long.		Sec.	Action	Leurre	Poids
VSGNT-511	5'11" / 1.80 m	93 cm	2	L	2-8 lb	2-8 gr
VSGNT-611	6'11" / 2.10 m	108 cm	2	L	2-10 lb	2-10 gr
VSGNT-75	7'5" / 2.26 m	116 cm	2	ML	4-10 lb	3-12 gr

## GHOST NATURA *Desmo*

Ref	Long.	Encombr.	Sec.	Action	Leurre	Poids
VSGND-511	5'11" / 1.80 m	93 cm	2	ML	4-10 lb	2-10 gr
VSGND-70	7'0" / 2.13 m	109 cm	2	ML	4-10 lb	3-15 gr
VSGND-74	7'4" / 2.23 m	114 cm	2	ML	5-12 lb	4-18 gr
VSGND-77	7'7" / 2.31 m	119 cm	2	M	5-15 lb	5-25 gr






# VOLKIEN SOUL.



# GH<sup>ST</sup> NATURA







## GHOST NATURA *Desmo Télé*



### **Desmo Télé 53 UL** Téléscopique

Avec sa puissance de 0,5 à 5gr et sa taille de 1,60m, voici votre canne pour la prospection de petites rivières ou rivières encombrées avec de petites cuillères, leurres durs ou encore micro spinners. Son encombrement, une fois repliée, de 41cm en fera LA canne parfaite de prospection des petits cours d'eau de nos régions, facilement transportable dans votre sac à dos ou votre poche dorsale.



### **Desmo Télé 511 UL** Téléscopique

D'une longueur de 1,80m, la 511UL ravira tous les pêcheurs à la cuillère ou au petit poisson nageur désireux d'allier précision de lancer et faible encombrement pour pêcher la plupart de nos rivières si vos sessions de pêche aux appâts naturels ne donnent rien. Elle trouvera une place de choix dans votre sac à dos, dans l'attente de se mettre en action pour sauver votre partie de pêche.



### **Desmo Télé 511 L** Téléscopique

Voici LA canne téléscopique faite pour animer la plupart des poissons nageurs développés pour la truite en petite rivière. Son faible encombrement vous permettra d'avoir toujours à portée de main une canne à leurres si vous partez en randonnée, ou même à laisser dans votre voiture sans prendre de place.

## GHOST NATURA *Stream*

### **Stream 76** 2 Brins

La série des ghost natura stream est faite pour les pêcheurs de truites préférant les blanks plus rapides et nerveux. Ce premier modèle en 2,30 m pour 3/20 g ravira les amateurs de pêche en moyenne ou grande rivière, sa longueur permettant un très bon contrôle de la ligne et des dérives.

### **Stream 80** 2 Brins

C'est le modèle le plus puissant de notre gamme. Avec la même action rapide que sa petite sœur, et ses 2,40m pour 7/28g, elle sera idéale pour rechercher et dompter les beaux spécimens en grandes rivières ou les grosses truites lacustres des lacs de barrage, avec de gros poissons nageurs ou des leurres souples bien plombés.

## GHOST NATURA *Stream Packer*



### **Stream Packer 611** 4 Brins

Avec ses 2,10m, la 611 est LA canne de voyage polyvalente pour les amoureux de la pêche à la truite en rivière. Sa puissance de lancer de 3 à 20 grs vous permettra d'animer efficacement la majorité des poissons nageurs du marché afin de prospecter de petites à moyennes rivières lors de vos futurs voyages, aussi bien dans l'Hexagone qu'à l'étranger.



### **Stream Packer 711** 4 Brins

D'une longueur et d'une puissance bien supérieures, La 711 est idéale pour rechercher les grosses truites au moyen de gros poissons nageurs, que ce soit en grande rivière ou en lac. Sa longueur vous permettra d'atteindre de grandes distances de lancer et de conserver un contrôle parfait de la dérive et de l'animation de votre leurre. Les gros spécimens français ou étrangers seront maintenant à portée de lancer, sans vous encombrer.

### GHOST NATURA *Desmo Télé*

	Ref	Long.	Encombr.	Sec.	Action	Leurre	Poids
	<b>VSGNDT-53</b>	5'3" / 1.60 m	41 cm	6	UL	1-5Lb	0.5-5gr
	<b>VSGNDT-511UL</b>	5'11" / 1.80 m	48 cm	6	UL	1-5Lb	0.5-5gr
	<b>VSGNDT-511L</b>	5'11" / 1.80 m	48 cm	6	L	1-5Lb	2-7gr

### GHOST NATURA *Stream*

	Ref	Long.	Encombr.	Sec.	Action	Leurre	Poids
	<b>VSGNS-76</b>	7'6" / 2.30 m	119 cm	2	M	5-15 lb	3-20 gr
	<b>VSGNS-80</b>	8'0" / 2.44 m	125 cm	2	M	5-15 lb	7-28 gr

### GHOST NATURA *Stream Packer*

	Ref	Long.	Encombr.	Sec.	Action	Leurre	Poids
	<b>VSGNSP-611</b>	6'11" / 2.10 m	56 cm	4	M	5-15 lb	3-20 gr
	<b>VSGNSP-711</b>	7'11" / 2.40 m	64 cm	4	M	5-15 lb	7-28 gr







**VOLKIËN SOUL.**



*Vous avez dit  
"Voyages" ? ! ?*




# Dä Mätka

Une série de cannes 3, 4 ou 5 brins à l'excellent rapport qualité/prix.



Montées avec des composants de qualités, ces cannes vous surprendront par la continuité d'action de ces blanks à emmanchements fake spigots. Vous oublierez que vous pêchez avec une canne 3, 4 ou 5 brins, sauf au moment de la ranger, où son encombrement minimum vous permettra de les emmener partout où vous allez !



Toutes les Dä Mätka  
sont livrées en tube de transport rigide





## Dä Mätka Spin Heavy

### Dä Mätka MULTI

Cette *Dä Mätka* MULTI est une vraie « passe partout » : Avec ses 2.10m et dans cette configuration 4 brins, cette canne est la compagne du baroudeur. Sensible et nerveuse, elle convient pour la recherche de sensations hors des sentiers battus ! En deux temps, trois mouvements, vous transformerez votre 2.10m 4 brins en une 2.40m 5 brins dès que vous aurez besoin de plus de longueur.

### Dä Mätka 70H

La *Dä Mätka* 70H, la plus light de la série, possède une plage de puissance de 10 à 30 grs pour une longueur de 2,40 mètres lui permettant de faire face à de nombreuses situations lors de vos déplacements en France ou à l'étranger.

## Dä Mätka Spin Xtra Heavy

### Dä Mätka Extra Jerk 73XH

La Extra Jerk 73 XH est une canne taillée pour l'aventure. Ses 2,20m alliés à sa puissance de 30-110 gr vous permettront de propulser vos Jerkbait à bonne distance tout en gardant un contrôle ultra précis de votre animation. Son faible encombrement vous permettra également de l'emporter avec vous en cabine au lieu de la laisser en soute !

### Dä Mätka 80XH

Cette NITRIX *Dä Mätka* 80XH s'adresse à des pêches de jolis poissons avec des leurres jusqu'à 50grs. Action de pointe rapide et réserve de puissance caractérisent cette canne très polyvalente.

### Dä Mätka 90XH

La puissance de cette *Dä Mätka* 90XH est vraiment un atout pour les prospections du bord ou en bateau avec des leurres compris entre 15 et 70grs. Elle encasiera de beaux combats avec des tresses jusqu'à 25lbs.

### Dä Mätka FURIOUS 80XH

La « *Dä Mätka* FURIOUS » 5 brins est une canne destinée aux pêches exotiques au lancer avec des leurres jusqu'à 120grs. Pouvant supporter une tresse jusque 50lbs, elle vous procurera un maximum de plaisir sur des poissons de taille moyenne.

### Dä Mätka X-FURIOUS 80XH

Un monstre de puissance pour une canne 5 brins ! Cette « *Dä Mätka* EXTRA FURIOUS » s'adresse à des poissons musclés que vous pourrez brider avec de la tresse allant jusqu'à 80lbs ! Son blank puissant et ses 2,40 mètres vous permettront de lancer des leurres jusqu'à 200grs... À emmener absolument avec vous en voyage de pêche exotique !

## Dä Mätka Cast Xtra Heavy

### Dä Mätka Extra Cast 73XH

Cette canne casting sera votre meilleure alliée pour animer gros shads et TopWater EXO. La souplesse des 30 premiers centimètres vous permettra une animation précise de vos leurres tandis que la puissance de son blank vous aidera à faire face aux plus gros prédateurs. À l'instar de l'Extra Jerk, son encombrement de 79cm vous permettra de l'emmener partout avec vous.

## Dä Mätka Spin Heavy

Nom	Ref	Long.	Sec.	Encombr.	Action	Ligne	Leurre	Poids
Dä Mätka Multi	VSNDM-7M8	2.10 / 2.40 m	4+1	58 cm	H	10-16 lb	15-40 gr	165gr +30gr
Dä Mätka 70H	VSNDM-70H	2.10 m	4	58 cm	H	10-16 lb	10-30 gr	166 gr

## Dä Mätka Spin Xtra Heavy



Nom	Ref	Long.	Sec.	Encombr.	Action	Ligne	Leurre	Poids
Dä Mätka Extra Jerk 73XH	VSDM-EJ73XH	2.20 m	3	79 cm	XH	15-25 lb	30-90 gr	180 gr
Dä Mätka 80XH	VSNDM-80XH	2.40 m	4	65 cm	XH	10-20 lb	15-50 gr	192 gr
Dä Mätka 90XH	VSNDM-90XH	2.70 m	4	75 cm	XH	12-25 lb	15-70 gr	222 gr
Dä Mätka Furious 80XH	VSNDM-F80XH	2.40 m	5	67 cm	XH	50 lb	60-150 gr	358 gr
Dä Mätka X-Furious 80XH	VSNDM-XF80XH	2.40 m	5	67 cm	XH	80 lb	100-200 gr	407 gr

## Dä Mätka Cast Xtra Heavy

Nom	Ref	Long.	Sec.	Encombr.	Action	Ligne	Leurre	Poids
Dä Mätka Extra Cast 73XH	VSDM-EC73XH	2.20 m	3	79 cm	XH	15-25 lb	20-80 gr	190 gr



## MONSTER



Moulinets puissants et légers, les **MONSTER** sont spécialement conçus pour des pêches puissantes en spinning. Leurs corps étanches sont en aluminium, système de rotor en aluminium forgé et manivelle pleine en aluminium CNC. Les engrenages sont en alliage de magnésium et d'aluminium, l'engrenage primaire est quant à lui en bronze marine. Pick-up renforcé. Bobine en aluminium usiné avec insert en carbone.

10 roulements à billes :

- 9 roulements à billes inox haute résistance et étanches
- 1 roulement unidirectionnel d'embrayage.

Frein multidisques (10) étanche lubrifié en carbone et en acier inoxydable permettant des puissances respectives de 18, 20 et 25 kilos.

Ref	Moulinet	Taille	Cap.	B.B.	Frein Max	Ratio	Poids	Tour de Manivelle
<b>VSM-30</b>	MONSTER 3000 HD	30	0.35/210 - 0.30/280 - 0.28/330		18kg	5.2:1	365g	78cm
<b>VSM-50</b>	MONSTER 5000 HD	50	0.40/280 - 0.35/360 - 0.30/490	9+1	20kg	5.5:1	480g	105cm
<b>VSM-65</b>	MONSTER 6500 HD	65	0.50/350 - 0.45/410 - 0.40/540		25kg	4.7:1	590g	100cm



# NITRIX





Fabriqué en graphite résistant à la corrosion.

Technologie de 8 roulements :

- 1 roulement anti-retour infini.
- 7 roulements.

Système de double frein micrométrique progressif. Système d'équilibrage de bol. Galet surdimensionné antivibrage. Manivelle en aluminium injecté ultra lisse et pommeau en mousse EVA. Bobine en aluminium.



Ref	Moulinet	Taille	Bobine	Cap.	B.B.	Ratio	Poids
VSNI-50	NITRIX FD 5000	50	Noir / Rouge	0.35/275 - 0.40/210 - 0.50/135	7+1	5.5:1	385g





# VÖLKIËN SOUL

## THØR HAMMER BC 6.8

# Big Bait

Le THØR HAMMER BC 6.8 "Big Bait" est, comme son nom l'indique, spécialement développé pour les pêcheurs utilisant des BigBaits. Il bénéficie d'un ratio de 6.8:1. Ce moulinet ultra puissant est clairement destiné aux pêcheurs exigeants. Il bénéficie d'un bâti en aluminium et graphite ultra léger. Son frein de combat progressif et puissant dispose d'une puissance maximale de 6Kg. Très bon lanceur, il fera, à n'en pas douter, un magnifique ensemble avec la canne Völkiën TRACKER Evo BIGBAIT 200H, la NITRIX DÅ SWIM 710H ou encore la NITRIX DA JERK 60H.



Ref	Moulinet	Frein	Cap.	Roulement	Ratio	Poids
VSBC-TH68	THØR HAMMER BC 6.8	6kg	0.32/170 - 0.34/145 - 0.38/120	7+1	6.8:1	240g



# NITRIX BC 8.2

## High Speed



Le NITRIX BC 8.2 "HighSpeed" est, comme son nom l'indique, un modèle spécialement développé pour les pêcheurs exigeants et nécessitant une vitesse de récupération élevée grâce à son ratio de 8.2:1.

Il bénéficie d'un bâti en graphite ultra léger.

Son frein de combat progressif et puissant dispose d'une puissance maximale de 5Kg.

Très bon lanceur, il dispose d'un frein magnétique "anti-backlash" à calibrage rapide.

Ref	Moulinet	Frein	Cap.	Roulement	Ratio	Poids
VSBC-N82	NITRIX BC 8.2	5kg	0.29/110 - 0.30/90 - 0.34/75	7+1	8.2:1	210g



# TRACKER BC

Le TRACKER BC bénéficie d'un bâti en graphite ultra léger. Son frein de combat progressif et puissant dispose d'une puissance max de 5kg. Très bon lanceur, il dispose du frein "anti-backlash" à calibrage rapide. Il fera à n'en pas douter un magnifique ensemble avec la canne VOLKIEN TRACKER 198C.

Caractéristiques :

- Bâti Graphite
- 1 bloc anti-retour à aiguilles
- Bobine lisse aluminium bleue
- Anti-retour infini
- Frein magnétique anti-perruques à calibrage rapide
- Poignées de manivelle ergonomique
- Manivelle à gauche



Ref	Moulinet	Frein	Cap.	Roulement	Ratio	Poids
VST-C30	TRACKER 3000 BC	5kg	0.28/115 - 0.33/100	5	6.3:1	198g








**VOLKIEN SOUL.**  
SALTWATER HARDBAITS

# SALT WATER

JIG MINNOW

SHORE STAR 125



taille réelle

Le SHORE STAR 125 est un jig minnow ultra efficace : bar du bord ou en bateau, lieu et même petits thons et bonites. Ce leurre sait tout faire et son efficacité mérite cependant quelques explications. Tout d'abord le SHORE STAR 125 bénéficie d'un profil aérodynamique remarquable : il se lance loin, même avec un fort vent de face ou de travers. Ensuite, dans l'eau, il coule à l'horizontale très lentement malgré sa densité. Enfin lors de l'animation, il virevolte de manière très attractive.

L'animation de base est la suivante : après le lancer, il faut tendre la bannière et laisser couler le leurre (jusqu'au fond pour les pêches de bar et de lieu, entre deux-eaux pour le petit thon et la bonite). Ensuite, ramener en linéaire, de temps en temps on relève sèchement la canne 3 fois de suite de manière rapide! Ces jerks horizontaux ont pour fonction de faire remonter le leurre dans la couche d'eau et l'animer pour le rendre repérable et attractif. Il faut ensuite à nouveau le laisser couler, bannière tendue. Trois fois sur quatre, la touche a lieu durant cette phase. Grâce au piquant de ses triples, le poisson se ferre souvent seul.



Long.	Poids	Smelt	Natural Blue	Iwahi	Magic Ayu	Bonito Special	Pure White	CTOP
125mm	42g	VSL-SS125-01	VSL-SS125-02	VSL-SS125-03	VSL-SS125-04	VSL-SS125-05	VSL-SS125-06	VSL-SS125-07

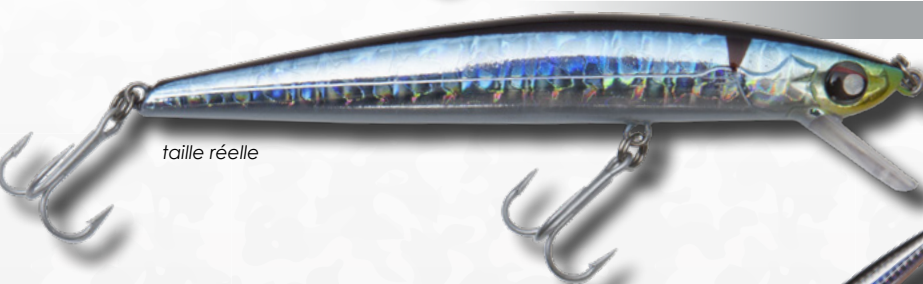


### Blixtar Family



#### Blixtar 80F

Ce petit poisson nageur fin imite parfaitement le poisson fourrage fréquemment rencontré. Ramené doucement, il roule sur lui-même et attire de loin les prédateurs avec ses flancs brillants. Flottant à l'arrêt, sa profondeur de nage est comprise entre 20 et 60cm



#### Blixtar 105F

Ce leurre sait tout faire. Gros rolling à basse vitesse et écarts importants lors d'une animation par coup de scion, il est souvent attaqué franchement ! Profondeur de nage jusqu'à 1 mètre



	Long.	Poids	Type	action	Shad Black Bloody	Magic Ayu	White Bone	Aurora Blue
<b>Blixtar 80F</b>	80mm	5.0g	Flottant	0.2-0.6m	VSL-BL80-1	VSL-BL80-2		VSL-BL80-4
<b>Blixtar 105F</b>	105mm	10.0g	Flottant	1m	VSL-BL105-1	VSL-BL105-2	VSL-BL105-3	VSL-BL105-4

### MARKER Family



#### Marker 128SP SW

Un classique toujours aussi efficace. Les beaux poissons se décident souvent sur des proies de belles tailles et ce **MARKER 128 SW** représente la taille idéale pour bon nombre de gros prédateurs. N'hésitez pas à brusquer ce leurre lors de l'animation et ensuite effectuer de longues pauses, ils adorent !



	Long.	Poids	Type	action	Shad Black Bloody	Magic Ayu	White Bone	Aurora Blue
<b>Marker SW 128SP</b>	128mm	26g	Suspending	1m	VSL-MA128-1	VSL-MA128-2	VSL-MA128-3	VSL-MA128-4



#### Marker Flash 130SP

Le **MARKER FLASH 130SP** est le frère «slim» du 128SP, avec une bavette le rendant plus plongeant, une nage encore plus remuante et la possibilité d'aller provoquer un carnassier plus profond...Sa profondeur de nage se situe entre 1 mètre et 1,50 mètres, n'hésitez à faire des pauses, les brochets adorent !!



	Long.	Poids	Type	action	Shad Black Bloody	Magic Ayu
<b>Marker Flash 130SP</b>	130mm	19g	Suspending	1.0-1.5m	VSL-MAF130-1	VSL-MAF130-2



**SURFACE**

**THØR Family**



**THØR 130 KOLME**

Le **THØR 130 Kolme** est un stick bait type « cigare » comme on les aime ! Il se lance loin et sa grosse bille, associée aux plus petites, attire de loin les prédateurs en maraude. Un indispensable pour la traque du bar !



Long.	Poids	Sardine	Clear Ayu	Natural Shad	Red Head	Sardine Orange Belly
129mm	28g	VSL- T130-04	VSL- T130-CAY	VSL- T130-NSH	VSL- T130-RHD	VSL- T130-SOB



Long.	Poids	Ayu Minonow	Anchovy	Red Head GLOW	Magic White	Sweet Candy
129mm	28g	VSL- T130-01	VSL- T130-03	VSL-T130-05	VSL- T130-06	VSL- T130-02

**KARMA Family**

**KARMA Pop 80**



taille réelle

Ce petit popper joue dans la cour des grands, sa bouche bien creuse provoque un son sourd et une gerbe d'eau régulière. Quand les poissons refusent les gros poppers, le pop 80 fera la différence ! Équipé d'une armature traversante.  
Bars / bonites / Thons / Poissons Exotiques



	Long.	Poids	Green Mackerel	Natural Ayu	Iwashi	Dolphins Fish
<b>KARMA Pop 80</b>	80mm	15g	VSL-KP80-01	VSL-KP80-02	VSL-KP80-03	VSL-KP80-04

## KARMA Stick 110 & 140



taille réelle  
KARMA Stick 110

### KARMA STICK 110

Karma stick 110 est un leurre de surface à la nage serrée et rapide. Animé à vive allure, il imite à merveille un petit poisson en fuite. Équipé d'une armature traversante.  
*Thons / Bars/ Poissons Exotiques*

### KARMA STICK 140

La version en taille 140 est un leurre polyvalent qui conviendra pour rechercher le bar mais aussi sur les chasses de thons rouges ou en pêches exotiques. Animé lentement, il décrit une nage sinusoïdale, montrant ses flancs comme un poisson agonisant. Équipé d'une Armature traversante.  
*Thons / liches/ Bars/ Poissons Exotiques*



	Long.	Poids	Type	Green Mackerel	Natural Ayu	Iwashi	Dolphins Fish	CTOP
<b>KARMA Stick 110</b>	110mm	21g	Floating	VSL-KS110-01	VSL-KS110-02	VSL-KS110-03	VSL-KS110-04	VSL-KS110-05
<b>KARMA Stick 140</b>	140mm	44g	Floating	VSL-KS140-01	VSL-KS140-02	VSL-KS140-03	VSL-KS140-04	-

## KARMA Blade 35 & 55



taille réelle  
35g

### KARMA BLADE 35

Peu utilisées en mer mais terriblement efficaces, les lames métalliques émettent de fortes vibrations perçues de très loin ! Denses, elles se lancent à grande distance et permettent de pêcher toutes les couches d'eau, aussi bien sous la surface sur une chasse qu'en dents de scie lors d'une prospection plus profonde.  
*Bars /maigres/bonites/thons/poissons exotiques*

### KARMA BLADE 55

Plus lourde et remuant encore plus d'eau que sa petite sœur, la 55 est destinée aux gros poissons. A utiliser avec une canne puissante pour la traque de spécimens.  
*Thons/Bonites/poissons exotiques/silures/gros brochets*



	Long.	Poids	Green Mackerel	Natural Ayu	Iwashi	Gold Red	Bloody Mackerel
<b>KARMA Blade 35</b>	90mm	35g	VSL-KB35-01	VSL-KB35-02	VSL-KB35-03	VSL-KB35-04	VSL-KB35-05
<b>KARMA Blade 55</b>	105mm	55g	VSL-KB55-01	VSL-KB55-02	VSL-KB55-03	VSL-KB55-04	VSL-KB55-05



**T-NYA FAMILY**

**Mustad**

**T-NYA OMEGA**



Du fait de sa forme plus arrondie et aérodynamique, le T-Nya OMEGA aura une vitesse de descente plus rapide que le DELTA. L'ajout de fibre en caoutchouc sur l'hameçon "voleur" ajoute des vibrations et permet d'attirer encore plus la curiosité des poissons. Armé d'une crevette, c'est l'arme idéale pour la traque des sparidés. L'ajout des yeux holographiques sur chaque face du T-Nya permet également de capter la moindre lumière et donc d'ajouter encore plus de visibilité dans les grandes profondeurs ou pour les pêches de nuit. Nous avons décidé d'équiper nos Tenya d'hameçon Mustad, réputés pour leur qualité et leur robustesse.



	Poids	Craking Orange	Craking Rose	Craking Rouge	Craking Noir
OMEGA 16	16g	VSL-TO16-COR	VSL-TO16-CPI	VSL-TO16-CRD	VSL-TO16-CBL
OMEGA 23	23g	VSL-TO23-COR	VSL-TO23-CPI	VSL-TO23-CRD	VSL-TO23-CBL
OMEGA 40	40g	VSL-TO40-COR	VSL-TO40-CPI	VSL-TO40-CRD	VSL-TO40-CBL
OMEGA 60	60g	VSL-TO60-COR	VSL-TO60-CPI	VSL-TO60-CRD	VSL-TO60-CBL
OMEGA 80	80g	VSL-TO80-COR	VSL-TO80-CPI	VSL-TO80-CRD	VSL-TO80-CBL

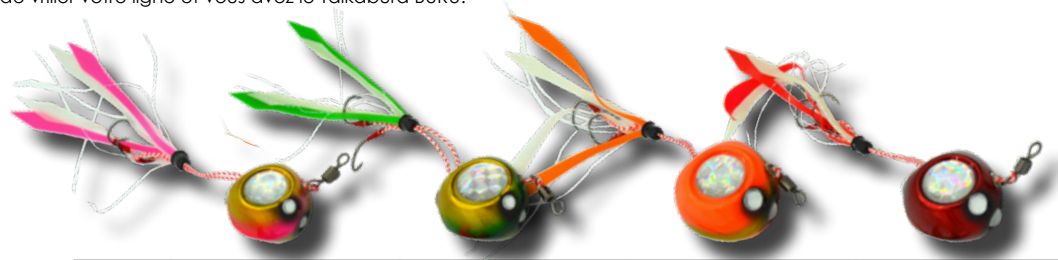
**TAIKABURA FAMILY**

**Mustad**

**Taikabura BURU**



Le Taikabura BURU ressort comme un concentré de détails qui feront la différence lorsque vous serez en pêche. Sa tête est coulissante, ce qui permet au poisson de mieux engamer le leurre en sentant le moins de résistance possible. Ceci joue aussi sur l'animation du leurre qui sera beaucoup plus naturelle. Sa tête, également équipée de 6 yeux permettra de rendre fou les poissons les plus méfiants et ainsi déclencher leur agressivité. Associé à tout ça, vous ajoutez une jupe phosphorescente équipée d'hameçons Mustad ultra piquants et hyper résistants, vous avez le Taikabura parfait. Il reste cependant encore un détail, le rolling en tête qui permettra d'éviter de vriller votre ligne et vous avez le Taikabura BURU.



	Poids	Pink Gold	Green Gold	Orange Gold	Red Silver
BURU 60	60g	VSL-TB60-PG	VSL-TB60-GG	VSL-TB60-OG	VSL-TB60-RS
BURU 80	80g	VSL-TB80-PG	VSL-TB80-GG	VSL-TB80-OG	VSL-TB80-RS
BURU 100	100g	VSL-TB100-PG	VSL-TB100-GG	VSL-TB100-OG	VSL-TB100-RS
BURU 120	120g	VSL-TB120-PG	VSL-TB120-GG	VSL-TB120-OG	VSL-TB120-RS

# Mustad

## T-NYA DELTA



T-Nya DELTA : ce Tenya porte bien son nom avec sa forme pyramidale. Peu importe l'appât que vous allez utiliser, vous serez sûr de sa parfaite disposition sur le fond du fait de sa grande base ronde. De plus, cette large surface à l'eau permettra à votre Tenya de planer dans toute la couche d'eau avant d'atteindre le fond et donc d'être le plus naturel possible. Disponible en plusieurs grammages, vous pourrez pêcher aussi bien dans 1 mètre d'eau que dans plusieurs dizaines de mètres. Ce Tenya possède également 2 couches de peinture, une première phosphorescente recouverte d'une deuxième en couleur, ce qui donne une double efficacité pour la pêche. Nous avons décidé d'équiper nos Tenya d'hameçon Mustad, réputés pour leur qualité et leur robustesse.



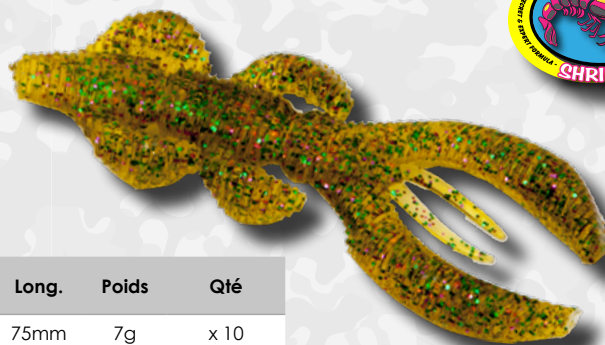
	Poids	Orange	Pink	Red	Glow
DELTA 16	16g	VSL-TA16-OR	VSL-TA16-PI	VSL-TA16-RD	VSL-TA16-GL
DELTA 23	23g	VSL-TA23-OR	VSL-TA23-PI	VSL-TA23-RD	VSL-TA23-GL
DELTA 40	40g	VSL-TA40-OR	VSL-TA40-PI	VSL-TA40-RD	VSL-TA40-GL
DELTA 60	60g	VSL-TA60-OR	VSL-TA60-PI	VSL-TA60-RD	VSL-TA60-GL
DELTA 80	80g	VSL-TA80-OR	VSL-TA80-PI	VSL-TA80-RD	VSL-TA60-GL

## TAIKABURA PRO



SUZUKI TAIKABURA PRO			
Taille	2	1	1/0
Qté	2	2	2
Rose	VSH-AHSTP-002-P	VSH-AHSTP-001-P	VSH-AHSTP-010-P
Orange	VSH-AHSTP-002-O	VSH-AHSTP-001-O	VSH-AHSTP-010-O
Rouge	VSH-AHSTP-002-R	VSH-AHSTP-001-R	VSH-AHSTP-010-R

## SKAPNING 75



Long.	Poids	Qté
75mm	7g	x 10

Une créature imprégnée très attrayante. Ses 4 pattes et les deux pinces en mouvement donnent de la vie à ce leurre souple placé en trailler ou sur une tête plombée. En mer, il aura les faveurs des pêcheurs de sparidés et pourra aussi être utilisé en rockfishing.



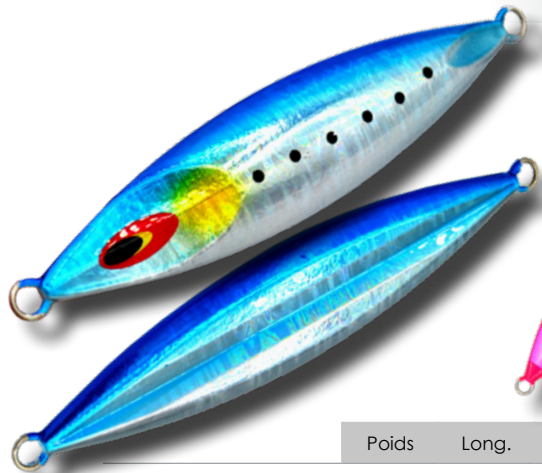
Green Pump-kin	Pink Silver	Green Chart	Midnight Purple
VSLs-K751	VSLs-K752	VSLs-K753	VSLs-K754





**SLOW JIG FAMILY**

**SLOW FLAP**

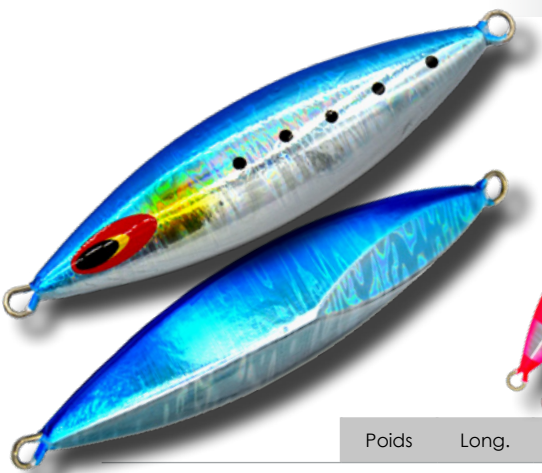


Décliné en 5 coloris et 4 poids différents, le SLOW FLAP est un slow jig extrêmement papillonnant. Réagissant au moindre "Pitch", il est attrayant aussi bien sur les phases d'animation que sur les phases de descente.



	Poids	Long.	Maquereau	Blue Maiwashi	Pink Maiwashi	Zebra Glow Orange	Pink Glow Silver
SLOW <b>FLAP</b> 60	80g	99mm	VSL-SFP80-SB	VSL-SFP80-BIW	VSL-SFP80-PIW	VSL-SFP80-ZLO	VSL-SFP80-PLS
SLOW <b>FLAP</b> 120	120g	113mm	VSL-SFP120-SB	VSL-SFP120-BIW	VSL-SFP120-PIW	VSL-SFP120-ZLO	VSL-SFP120-PLS
SLOW <b>FLAP</b> 150	150g	116mm	VSL-SFP150-SB	VSL-SFP150-BIW	VSL-SFP150-PIW	VSL-SFP150-ZLO	VSL-SFP150-PLS
SLOW <b>FLAP</b> 200	200g	129mm	VSL-SFP200-SB	VSL-SFP200-BIW	VSL-SFP200-PIW	VSL-SFP200-ZLO	VSL-SFP200-PLS

**SLOW FAST**

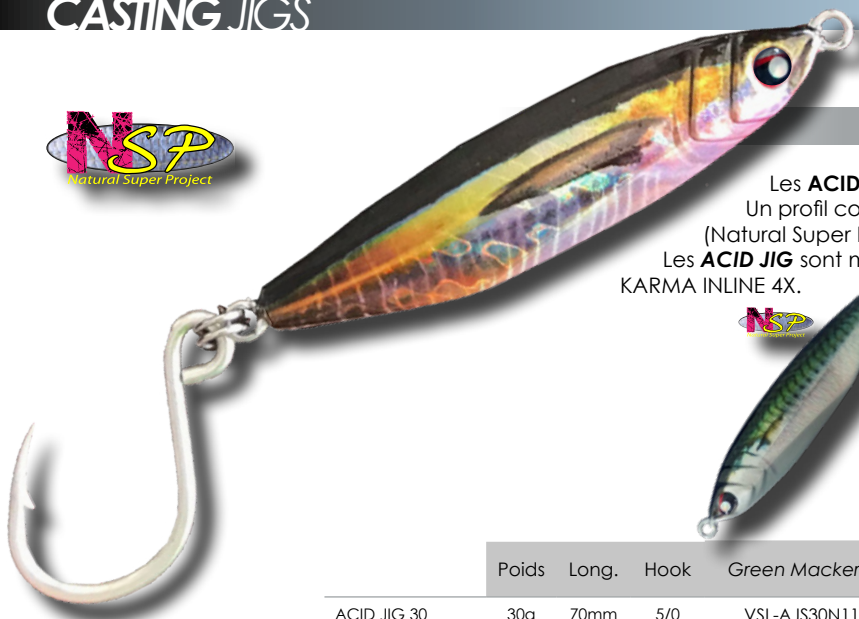


Le SLOW FAST est quant à lui le slow jig le plus dense de la gamme, et sera parfaitement adapté à des conditions de courant plus fort. Il rejoindra plus vite le fond tout en gardant un effet papillonnant très attractif.



	Poids	Long.	Maquereau	Blue Maiwashi	Pink Maiwashi	Zebra Glow Orange	Pink Glow Silver
SLOW <b>FAST</b> 60	80g	82mm	VSL-SFT80-SB	VSL-SFT80-BIW	VSL-SFT80-PIW	VSL-SFT80-ZLO	VSL-SFT80-PLS
SLOW <b>FAST</b> 120	120g	95mm	VSL-SFT120-SB	VSL-SFT120-BIW	VSL-SFT120-PIW	VSL-SFT120-ZLO	VSL-SFT120-PLS
SLOW <b>FAST</b> 155	155g	102mm	VSL-SFT155-SB	VSL-SFT155-BIW	VSL-SFT155-PIW	VSL-SFT155-ZLO	VSL-SFT155-PLS
SLOW <b>FAST</b> 200	200g	111mm	VSL-SFT200-SB	VSL-SFT200-BIW	VSL-SFT200-PIW	VSL-SFT200-ZLO	VSL-SFT200-PLS

**CASTING JIGS**



**ACID JIG**

Les **ACID JIG** sont des machines à thons et autres gros prédateurs! Un profil complètement asymétrique allié à l'ajout des sérigraphies NSP (Natural Super Project) font de ce casting jig une arme redoutable. Les **ACID JIG** sont montés uniquement en queue avec des hameçons simples KARMA INLINE 4X.



	Poids	Long.	Hook	Green Mackerel	Sardine	Aji	Tuna
ACID JIG 30	30g	70mm	5/0	VSL-AJS30N11	VSL-AJS30N13	VSL-AJS30N14	VSL-AJS30N16
ACID JIG 40	40g	80mm	5/0	VSL-AJT40N11	VSL-AJT40N13	VSL-AJT40N14	VSL-AJT40N16
ACID JIG 60	60g	90mm	7/0	VSL-AJT60N11	VSL-AJT60N13	VSL-AJT60N14	VSL-AJT60N16

## MICRO CANDY

Le MICRO CANDY est, à l'instar du SLOW MO OVALE, un micro slow jig polyvalent que vous pourrez utiliser aussi bien en verticale qu'en lancer.

En bateau, en verticale, on le préfère dans de faibles profondeurs jusqu'à une trentaine de mètres.

En lancer ramener sur chasse, son profil excentré vous permettra d'atteindre de grandes distances.

Enfin, du bord, il sera également parfait en "shore slow jigging" pour déclencher les attaques de prédateurs peu actifs.

**BKK®**



	Poids	Long.	Zebra Glow Pink	Zebra Glow Blue	Cotton Candy	Blue Pink Iwashi	Zebra Green Gold	Zebra Red Gold	Blue Maiwashi
MICRO CANDY 20	20g	45mm	VSL-MC20-ZGP	VSL-MC20-ZGB	VSL-MC20-KTK	VSL-MC20-BPIW	VSL-MC20-ZGG	VSL-MC20-ZRG	VSL-MC20-BIW
MICRO CANDY 30	30g	54mm	VSL-MC30-ZGP	VSL-MC30-ZGB	VSL-MC30-KTK	VSL-MC30-BPIW	VSL-MC30-ZGG	VSL-MC30-ZRG	VSL-MC30-BIW
MICRO CANDY 40	40g	58mm	VSL-MC40-ZGP	VSL-MC40-ZGB	VSL-MC40-KTK	VSL-MC40-BPIW	VSL-MC40-ZGG	VSL-MC40-ZRG	VSL-MC40-BIW

## MICRO CANDY NANO

Voilà un mini jig tout mignon qui avec ses coloris pensés pour l'eau douce et la mer plaira autant aux percidés qu'aux carnassiers marins.

Grâce à un armement solide en double assist BKK ultra piquants vous assurerez vos prises.

**VS  
2021**



**BKK®**

Poids	Long.	Blue Maiwashi	Blue Pink Iwashi	Ayu	Zebra Glow Silver	Stripe Pink Glow	Rasta Rocket	Black Silver Pink
7g	40mm	VSL-MCNA7-BIW	VSL-MCNA7-BPIW	VSL-MCNA7-BBH	VSL-MCNA7-ZGS	VSL-MCNA7-SPG	VSL-MCNA7-GGR	VSL-MCNA7-BSP
14g	48mm	VSL-MCNA14-BIW	VSL-MCNA14-BPIW	VSL-MCNA14-BBH	VSL-MCNA14-ZGS	VSL-MCNA14-SPG	VSL-MCNA14-GGR	VSL-MCNA14-BSP
21g	56mm	VSL-MCNA21-BIW	VSL-MCNA21-BPIW	VSL-MCNA21-BBH	VSL-MCNA21-ZGS	VSL-MCNA21-SPG	VSL-MCNA21-GGR	VSL-MCNA21-BSP

## MICRO CANDY FALL

Ce petit slow jig à la forme très asymétrique a été conçu pour avoir une descente très erratique et planante.

C'est en effet pendant la descente du jig que se produisent de nombreuses touches.

En y associant la palette feuille de saule, vous avez là un modèle de jig novateur et indispensable !

**VS  
2021**



**BKK®**

Poids	Long.	Blue Maiwashi	Blue Pink Iwashi	Zebra Glow Pink	Ayu	Zebra Glow Silver
30g	53mm	VSL-MCFA30-BIW	VSL-MCFA30-BPIW	VSL-MCFA30-ZGP	VSL-MCFA30-BBH	VSL-MCFA30-ZGS
40g	59mm	VSL-MCFA40-BIW	VSL-MCFA40-BPIW	VSL-MCFA40-ZGP	VSL-MCFA40-BBH	VSL-MCFA40-ZGS







**MICRO CANDY BLADE**

Notre micro candy blade est quant à lui un petit slow jig ovale additionné d'une palette feuille de saule destinée à augmenter la vibration et l'attractivité du jig. Cette version BLADE est très clairement destinée à de la verticale! Ses deux double-assists BKK vous permettront d'assurer vos prises à coup sûres !



Poids	Long.	Blue Pink Iwashi	Ayu	Zebra Glow Pink	Zebra Glow Silver	Live Sardine	Live Aji	Live Sandmelt
40g	58mm	VSL-MCBL40-BPIW	VSL-MCBL40-BBH	VSL-MCBL40-ZGP	VSL-MCBL40-ZGS	VSL-MCBL40-LMIW	VSL-MCBL40-LAJI	VSL-MCBL40-LSSM



**MICRO CANDY TAIL**

Composé d'un petit slow jig et d'un double assist long muni d'une jupe en silicone type fish tail, ce jig hybride reprend les aspects attractifs de l'inchiku et du madai, ce qui déclenchera les attaques réflexes de nombreux prédateurs, dont certains sporadiques. Principalement destiné à du lancer-ramener, il fera aussi fureur sur des dérives.



Poids	Long.	Blue Maiwashi	Blue Pink Iwashi	Ayu	Zebra Glow Pink	Zebra Glow Silver	Live Sardine
30g	45mm	VSL-MCTA30-BIW	VSL-MCTA30-BPIW	VSL-MCTA30-BBH	VSL-MCTA30-ZGP	VSL-MCTA30-ZGS	VSL-MCTA30-LMIW
40g	58mm	VSL-MCTA40-BIW	VSL-MCTA40-BPIW	VSL-MCTA40-BBH	VSL-MCTA40-ZGP	VSL-MCTA40-ZGS	VSL-MCTA40-LMIW



**MICRO CANDY CAST**



Poids	Long.	Blue Maiwashi	Blue Pink Iwashi	Cotton Candy
20g	76mm	VSL-MCCA20-BIW	VSL-MCCA20-BPIW	VSL-MCCA20-KTK
30g	76mm	VSL-MCCA30-BIW	VSL-MCCA30-BPIW	VSL-MCCA30-KTK
40g	83mm	VSL-MCCA40-BIW	VSL-MCCA40-BPIW	VSL-MCCA40-KTK
50g	90mm	VSL-MCCA50-BIW	VSL-MCCA50-BPIW	VSL-MCCA50-KTK



## MICRO CANDY BAIT



Notre Micro Candy BAIT est un jig courbé aux coloris naturels qui possède une nage ondulante associée à une palette feuille de saule qui lui donnera un effet vibratoire et planant supplémentaire. Son efficacité a été prouvée lors de nos tests que ce soit lors des phases de récupération ou lors des relâchés, aussi bien en verticale qu'au lancer.



Poids	Long.	Live Sardine	Live Aji	Live Sandsmelt	Live Mackerel
40g	71mm	VSL-MCBA40-LMIW	VSL-MCBA40-LAJI	VSL-MCBA40-LSSM	VSL-MCBA40-LMCK
60g	85mm	VSL-MCBA60-LMIW	VSL-MCBA60-LAJI	VSL-MCBA60-LSSM	VSL-MCBA60-LMCK



## MICRO CANDY XL



La version XL du Micro Candy est une pure micro slow jig destiné principalement pour la verticale. En bateau, il sera à l'aise jusqu'à des profondeurs d'une centaine de mètres.



Poids	Long. mm.	Blue Maiwashi	Blue Pink Iwashi	Cotton Candy	Ayu	Zebra Glow Pink	Zebra Glow Blue	Zebra Green Gold	Zebra Red Gold	Zebra Glow Silver
60g	54	VSL-MCXL60-BIW	VSL-MCXL60-BPIW	VSL-MCXL60-KTK	VSL-MCXL60-BBH	VSL-MCXL60-ZGP	VSL-MCXL60-ZGB	VSL-MCXL60-ZGG	VSL-MCXL60-ZRG	VSL-MCXL60-ZGS

Le casting jig de la gamme Micro Candy.

Disponible en 4 grammages et de nombreuses magnifiques coloris, vous voilà muni d'un leurre aussi efficace sur chasse que pour pêcher pleine eau à la recherche de beaux poissons de passage.



Ayu	Zebra Glow Pink	Live Sardine	Live Sandsmelt
VSL-MCCA20-BBH	VSL-MCCA20-ZGP	VSL-MCCA20-LMIW	VSL-MCCA20-LSSM
VSL-MCCA30-BBH	VSL-MCCA30-ZGP	VSL-MCCA30-LMIW	VSL-MCCA30-LSSM
VSL-MCCA40-BBH	VSL-MCCA40-ZGP	VSL-MCCA40-LMIW	VSL-MCCA40-LSSM
VSL-MCCA50-BBH	VSL-MCCA50-ZGP	VSL-MCCA50-LMIW	VSL-MCCA50-LSSM





**FRIANDISE**

Friandise....  
Ce jig porte bien son nom, une véritable friandise à bars !  
Un profil et une nage ultra éprouvés avec l'ajout des sérigraphies NSP (Natural Super Project), qui font de ce jig une arme redoutable pour les amateurs de pêche aux bars.



	Poids	Long.	Maquereaux	Chinchard	Sardine	Eperlan
FRIANDISE 35	35g	73mm	VSL-F35N01	VSL-F35N02	VSL-F35N03	VSL-F35N04
FRIANDISE 45	45g	81mm	VSL-F45N01	VSL-F45N02	VSL-F45N03	VSL-F45N04

**HAMMER**

Les 4 coloris de la sélection NSP (Natural Séries Project) reproduisent exactement les coloris naturels des poissons fourrages, un vrai « plus » au moment de l'attaque et en eau claire. Le profil de ce jig lui procure une nage efficace qui déclenche l'agressivité des poissons. A essayer absolument !



	Poids	Long.	Maquereaux	Chinchard	Sardine	Eperlan
HAMMER 25	25g	60mm	VSL-H25N01	VSL-H25N02	VSL-H25N03	VSL-H25N04
HAMMER 40	40g	74mm	VSL-H40N01	VSL-H40N02	VSL-H40N03	VSL-H40N04

**Mini FREAKY**

Très compact, le mini Freaky convient parfaitement quand les poissons se nourrissent de très petites proies.



	Poids	Long.	Sardine Holo	Zebra Glow	Gold Orange	Black
Mini FREAKY 15	15g	39mm	VSL-MF1501	VSL-MF1502	VSL-MF1503	VSL-MF1504
Mini FREAKY 25	25g	46mm	VSL-MF2501	VSL-MF2502	VSL-MF2503	VSL-MF2504
Mini FREAKY 35	35g	51mm	VSL-MF3501	VSL-MF3502	VSL-MF3503	VSL-MF3504

**CANDY BLADE SW**

Les CANDY BLADE sont des microjigs à palette, idéales en lancé/ramené et en verticale. Ces véritables petits bonbons équipés d'hameçons KARMA 4X et de sérigraphie NSP (Natural Super Project), raviront nombre de pêcheurs aguérés. Palette Willow silver ou dorée selon les couleurs.



	Poids	Long. - corps -	Long. - avec palette -	Seabass	Green Mackerel	Aji
CANDY BLADE 20	20g	45 mm	96 mm	VSL-CDA20N10	VSL-CDA20N11	VSL-CDA20N12
CANDY BLADE 40	40g	56 mm	110 mm	VSL-CDA40N10	VSL-CDA40N11	VSL-CDA40N12

Hameçons Karma 4X Nickel


Palette

SILVER

SILVER

SILVER





SUZUKI DOUBLE

Taille	1/0	3/0	5/0
Qté	2	2	2
Ref.	VSH-AHSD-10	VSH-AHSD-30	VSH-AHSD-50



SUZUKI FLASH

Taille	1/0	3/0	5/0	7/0
Qté	2	2	2	2
Ref.	VSH-AHSF-10	VSH-AHSF-30	VSH-AHSF-50	VSH-AHSF-70



SUZUKI MINI

Taille	12	14	16
Qté	2	2	2
Ref.	VSH-AHSM-012	VSH-AHSM-014	VSH-AHSM-016



SUZUKI CANDY

Taille	8	6	4
Qté	2	2	2
Ref.	VSH-AHSC-08	VSH-AHSC-06	VSH-AHSC-04



SUZUKI TAIKABURA PRO

Taille	2	1	1/0
Qté	2	2	2
Rose	VSH-AHSTP-002-P	VSH-AHSTP-001-P	VSH-AHSTP-010-P
Orange	VSH-AHSTP-002-O	VSH-AHSTP-001-O	VSH-AHSTP-010-O
Rouge	VSH-AHSTP-002-R	VSH-AHSTP-001-R	VSH-AHSTP-010-R



SUZUKI CANDY FLASH

Taille	8	6	4
Qté	2	2	2
Ref.	VSH-AHSCF-08	VSH-AHSCF-06	VSH-AHSCF-04





# VOLKIËN SOUL

## FRESHWATER HARDBAITS

# FRESH WATER

### DESMO FAMILY



taille réelle

### DESMO Crank 32S

Fort du succès du Desmo 32F, le **Desmo Crank 32S** est la version sinking (coulante) qui se lance un peu plus loin et permet d'aller prospecter une couche d'eau plus profonde. Les 4 coloris sont des valeurs sûres qui ont donné d'excellents résultats sur les perches, truites et chevesnes.



	Long.	Poids	Type	action	Kaikin Amago	Yamame Gold	Emerald Lime	Amago Loco
<b>Desmo Crank 32S</b>	32mm	3.0g	Coulant	0.3-0.5m	VSL-DM32S-1	VSL-DM32S-2	VSL-DM32S-3	VSL-DM32S-4



taille réelle

### DESMO Rider 50S

Petit minnow très imitatif, ce **Desmo RIDER 50S** sera idéal lorsque les poissons sont fixés sur de petites proies.



	Long.	Poids	Type	action	Kaikin Amago	Yamame Gold	Mat Perla Ayu	Amago Loco
<b>Desmo Rider 50S</b>	50mm	3.5g	Coulant	0.4m	VSL-GR50-1	VSL-GR50-2	VSL-GR50-3	VSL-GR50-4



taille réelle

### DESMO Rider 65S

Ce **DESMO RIDER 65S** aime être brusqué pour faire de gros écarts latéraux, suivis de pauses...c'est à ce moment-là que le poisson attaquera sans retenue !




	Long.	Poids	Type	action	Snow Flakes	Perchy	Original Rainbow	Yamame Purple
<b>Desmo Rider 65S</b>	65mm	6.0g	Coulant	0.5m	VSL-GR65-1	VSL-GR65-2	VSL-GR65-3	VSL-GR65-4



taille réelle

## DESMO Pop 45

Le **DESMO Pop 45** sait se faire remarquer ! Il attire de loin les carnassiers grâce à la gerbe d'eau qu'il projette malgré sa petite taille. Il simule parfaitement une chasse, et ce petit rescapé ne tarde pas à se faire gober !



	Long.	Poids	Type	action	Frog	Perch	Kinkuro	Fire Tiger	White Pink Belly
<b>Desmo Pop 45</b>	45mm	4g	Flottant	Surface	VSL-DP45-01	VSL-DP45-02	VSL-DP45-03	VSL-DP45-04	VSL-DP45-05



taille réelle 65

## DESMO Pop 65 & 80

Ces deux poppers appellent de loin les poissons actifs. Grâce à cette importante bouche concave, ils poppent à merveille et provoquent de belles gerbes d'eau !



	Long.	Poids	Fire Tiger	Ghost Perch	Kinkuro	Motor Oil
<b>Desmo Pop 65</b>	65mm	9g	VSL-P65-1	VSL-P65-2	VSL-P65-3	VSL-P65-4
<b>Desmo Pop 80</b>	80mm	15g	VSL-P80-1	VSL-P80-2	VSL-P80-3	VSL-P80-4

DESMO Pencil 55  
taille réelle



DESMO Pencil 70  
taille réelle

## DESMO Pencil 55 & 70

Le **DESMO Pencil 55** est vraiment pour les amateurs de pêches fines en surface ! Lorsqu'il s'agit de décider perches, black bass ou chevesne en surface, ce petit Desmo Pencil 55 à la taille d'un menu fretin ne tardera pas à faire les frais d'une franche attaque. Sa nage serrée et discrète est décisive sur les poissons méfiants ou très éduqués.

Le **DESMO Pencil 70** est un stickbait qui se lance loin et permet une large prospection. Bien vertical à l'arrêt, il est très facile à animer. Il possède une petite bouche creusée qui provoque des éclaboussures comme lors d'une chasse en surface, très efficace et souvent décisif !



	Long.	Poids	Type	action	Frog	Perch	Kinkuro	Fire Tiger	White Pink Belly
<b>Desmo Pencil 55</b>	55mm	3.5g	Flottant	Surface	VSL-DP55-01	VSL-DP55-02	VSL-DP55-03	VSL-DP55-04	VSL-DP55-05
<b>Desmo Pencil 70</b>	70mm	8g	Flottant		VSL-DP70-01	VSL-DP70-02	VSL-DP70-03	VSL-DP70-04	VSL-DP70-05

## TOPWATER



## GIZMO 65F

Un leurre à découvrir ! Une nage provocatrice avec un bruit d'eau caractéristique, qui, avec sa grosse bille unique, attire de loin les carnassiers. Assurément un super leurre de surface atypique qu'il faut absolument essayer aussi bien France qu'à l'étranger...



	Long.	Poids	Type	Rasta Roots	Space Copper	Orange Creature	Pink Tiger
<b>GIZMO 65F</b>	65mm	15g	Flottant	VSL-GZ65-1	VSL-GZ65-2	VSL-GZ65-3	VSL-GZ65-4

CRAWLER OLD SCHOOL



VOLKIENS SOUL



**MARKER FAMILY**



taille réelle

Face au succès du Marker 70 S, le **MARKER 60 S** est la version plus petite qui voit le jour pour satisfaire les pêcheurs de truites. Dense et excellent nageur dans le courant, il est adapté pour les petites et moyennes rivières. Il intéresse aussi les perches et les chevesnes. « Le » leurre à avoir dans sa boîte avec ses couleurs « spéciales truites ».

Truites/Perches/Chevesnes

	Long.	Poids	Type	action	RB Amago	RB Brown Amago	RB Yamame	RB Mat Ayu
<b>Marker FW 60S</b>	60mm	6.5g	Coulant	0.5m	VSL-MA60-5	VSL-MA60-6	VSL-MA60-7	VSL-MA60-8



**Marker 70S FW**



taille réelle

Ce **MARKER 70** est le leurre qu'il faut avoir pour prospecter en profondeur. Il coule rapidement vers le fond en roulant sur lui-même, pour ensuite être extrêmement attractif lors de la récupération. Dense, il se lance très loin et permet de prospecter les zones profondes d'une rivière. Un super leurre à truite dans les grandes rivières, il est aussi prenant sur les saumons ou les chasses en mer !

	Long.	Poids	Type	action
<b>Marker FW 70S</b>	70mm	9.5g	Coulant	0.7m



	Mat Tiger	Northern Pike	Fire Tiger	Energy Roach	RB Amago	RB Brown Amago	RB Yamame	Pure White	Mat Ayu
	VSL-MA70-1	VSL-MA70-2	VSL-MA70-3	VSL-MA70-4	VSL-MA70-5	VSL-MA70-6	VSL-MA70-7	VSL-MA70-11	VSL-MA70-13

**Marker Slim 100SP**



Un modèle de polyvalence. Aussi bon en eau douce qu'en mer, des coups de scion sec donnent vie à ce leurre capable de prendre beaucoup d'espèces de carnassiers. Flottant à l'arrêt, sa profondeur de nage est de 0,60 à 1 mètre.




	Long.	Poids	Type	action	Shad Black Bloody	Magic Ayu	White Bone	Aurora Blue
<b>Marker Slim 100SP</b>	100mm	16.3g	Suspending	0.6-1m	VSL-MA100S-1	VSL-MA100S-2	VSL-MA100S-3	VSL-MA100S-4

**Marker 130 Bi-Fire**



L'illusion d'un banc de poissons pour inciter à l'attaque ! pour défier la méfiance des carnassiers ou créer un effet visuel impossible à produire avec un autre leurre..




	Long.	Poids	Type	action	Bi-Fire Tiger	Ghost Perch	Perch
<b>Marker 130 Bi-Fire</b>	130mm	25.5g	Flottant	0.5m	VSL-MA130-F	VSL-MA130-F2	VSL-MA130-F3

**Marker 128SP FW**



Un classique toujours aussi efficace. Les beaux poissons se décident souvent sur des proies de belles tailles et ce **MARKER 128** représente la taille idéale pour bon nombre de gros prédateurs. N'hésitez pas à brusquer ce leurre lors de l'animation et ensuite à effectuer de longues pauses, ils adorent !



	Long.	Poids	Type	action	Mat Tiger	Northern Pike	Fire Tiger	Energy Roach
<b>Marker FW 128SP</b>	128mm	26g	Suspending	1m	VSL-MA128-11	VSL-MA128-12	VSL-MA128-13	VSL-MA128-14

## CRANK BAIT



### Crank VS 250 NSP

Les VS 250 NSP crank baits permettent une prospection rapide au-dessus des herbiers ou pour débusquer les poissons postés près des obstacles. La nage du VS 250 NSP se situe entre 2 et 2.50 mètres, qu'il atteigne rapidement. Les oscillations puissantes du corps déplacent beaucoup d'eau et les vibrations déclenchent l'agressivité des carnassiers.

Les coloris « Natural Series Project » sont des éléments décisifs au moment de l'attaque, notamment dans les eaux claires, qui font de ce VS 250 NSP un leurre efficace pour les amateurs de powerfishing !

taille réelle



	Long.	Poids	Type	action	Gardon	Black Bass	Perche	Norther Pike	Craw
<b>CRANK VS250</b>	70mm	19g	Flottant	0-2.5m	VSL-C250-N02	VSL-C250-N06	VSL-C250-N07	VSL-C250-N08	VSL-C250-N09

### Crank VS 350

Avec sa nage plus profonde et ses coloris adaptés à la moindre luminosité, ce VS 350 prospecte la couche d'eau comprise entre 3 et 4 mètres. Flottant, il remonte doucement à l'arrêt.

Il s'avère être le complément parfait du VS 250 NSP pour des prospections rapides et ciblées.

taille réelle



	Long.	Poids	Type	action	White Bone	Prisme Ayu	Ghost Perch	Red Tiger	Craw
<b>CRANK VS350</b>	75mm	26g	Flottant	0-3.5m	VSL-C350-1	VSL-C350-2	VSL-C350-3	VSL-C350-4	VSL-C350-5

## JERKBAIT


### PIKERZ 115 & 145

Le PIKERZ est « LE » jerkbait à brochet de la famille ! Testé et validé en Laponie suédoise, il a donné aussi d'excellents résultats sur les brochets de nos eaux françaises.

Le PIKERZ nage tout seul lors de la récupération. Il est aussi très efficace (twitché) (coup de canne sec en position basse suivi d'une pause), il fera de larges écarts, la touche a souvent lieu à l'arrêt.



	Long.	Poids	Real Perch	Gardon	Truite	Real Pike
<b>PIKERZ NSP 115</b>	115mm	32g	VSL-PK11-N01	VSL-PK11-N02	VSL-PK11-N03	VSL-PK11-N04
<b>PIKERZ NSP 145</b>	145mm	55g	VSL-PK14-N01	VSL-PK14-N02	VSL-PK14-N03	VSL-PK14-N04



	Long.	Poids	Parot	Dark Fire Tiger	Yellow Perch	Red Head	Dark Peaty Perch
<b>PIKERZ 115</b>	115mm	32g	VSL-PK11-Z01	VSL-PK11-Z02	VSL-PK11-Z03	VSL-PK11-Z04	VSL-PK11-Z05
<b>PIKERZ 145</b>	145mm	55g	VSL-PK14-Z01	VSL-PK14-Z02	VSL-PK14-Z03	VSL-PK14-Z04	VSL-PK14-Z05





**ZOMBIE FAMILY**

**ZOMBIE VIB 108**



taille réelle

Le **ZOMBIE VIB** est le monstre de notre gamme de vibration : avec ses mensurations hors normes, 64gr pour 108mm, il sera utilisé dans toutes les conditions par les "Specimen Hunters" !. Que ce soit très profond dans les grands lacs ou en lancer ramené, le Zombie Vib est à **TESTER D'URGENCE !!**



	Long.	Poids	Type	Crazy Roach	Lime Shad	Northern Pike	Clear Perch
<b>ZOMBIE Vib 108</b>	108mm	64g	coulant	VSL-ZV108-1	VSL-ZV108-2	VSL-ZV108-3	VSL-ZV108-4

**ZOMBIE JOINT 120 & 150**

Les **ZOMBIE JOINT** sont des leurres à brochet, swim bait articulé plongeant qui évoluent entre 1 m et 1,50 m sous la surface. Leur nage sinusoïdale imite une belle proie qui, lors d'un arrêt de récupération, se met en travers, comme pour mieux présenter leur flanc aux dents d'un brochet, effet assuré !



taille réelle Zombi Joint 120

taille réelle Zombi Joint 150



	Long.	Poids	Type	Ghost Pike	Northen Pike	Perch	Roach	Rudd
<b>ZOMBIE Joint 120</b>	120mm	30g	flottant	VSL-ZJ120-1	VSL-ZJ120-2	VSL-ZJ120-3	-	VSL-ZJ120-5
<b>ZOMBIE Joint 150</b>	150mm	60g	flottant	VSL-ZJ150-1	VSL-ZJ150-2	VSL-ZJ150-3	VSL-ZJ150-4	VSL-ZJ150-5

## JOINTED BAIT



### ULTRA-J 60



taille réelle

L'imitation parfaite d'une perche soleil !

Ce mini swim-bait est criant de réalisme tant par sa nage que son coloris reproduisant la robe exacte de ces petites perches tant appréciées des black bass et brochets.

A ramener doucement le long des herbiers ou en bordure, avec de petites pauses de temps en temps.



	Long.	Poids	Type	action	Real Perch	Truite	Calicoba	Fire Tiger	Calico 2
<b>ULTRA-J 60</b>	60mm	7.8g	slow sinking	0-0.8m	VSL-UJ60-N01	VSL-UJ60-N03	VSL-UJ60-N05	VSL-UJ60-Z07	VSL-UJ60-Z08

### J-FISH 75 & 94



taille réelle  
J-Fish 75

Nage très réaliste pour ces deux swimbaits articulés. les J-FISH sont coulants à l'arrêt, une grande tirée imprimera une belle nage sinusoïdale avec un beau demi-tour lorsque la bannière se détend...

Les brochets adorent !



	Long.	Poids	Type	Brown Trout	Bluegill	Steelhead	Roach	Northern Pike
<b>J-FISH 75</b>	75.5mm	20g	coulant	VSL-JF75-1	VSL-JF75-2	VSL-JF75-3	VSL-JF75-4	VSL-JF75-5
<b>J-FISH 94</b>	94mm	35g	coulant	VSL-JF94-1	VSL-JF94-2	VSL-JF94-3	VSL-JF94-4	VSL-JF94-5

## METAL VIBRATION



### Z-VIB

6 grammages et 4 couleurs pour faire face à toutes les situations. Ces lames vibrantes possèdent 4 trous d'attaches pour choisir la nage en fonction de la pêche pratiquée (lancer, verticale). Très prenantes, les Z-VIB sont un must pour les percidés.



	Long.	Poids	Wakasagi	Red Head	Tiger	Black Gold
<b>Z-VIB' 5</b>	38mm	5g	-	VSL-ZV5-2	-	VSL-ZV5-4
<b>Z-VIB' 7</b>	43mm	7g	VSL-ZV7-1	VSL-ZV7-2	VSL-ZV7-3	VSL-ZV7-4
<b>Z-VIB' 10</b>	50mm	10g	VSL-ZV10-1	VSL-ZV10-2	VSL-ZV10-3	VSL-ZV10-4
<b>Z-VIB' 14</b>	55mm	14g	VSL-ZV14-1	VSL-ZV14-2	VSL-ZV14-3	VSL-ZV14-4
<b>Z-VIB' 21</b>	63mm	21g	VSL-ZV21-1	VSL-ZV21-2	VSL-ZV21-3	VSL-ZV21-4






**HURRICANE Family**



**Mini HURRICANE SP**

Le **Mini HURRICANE SP** est l'incontournable cuillère revisitée. Dense et équipée d'un hameçon simple, elle est parfaite pour pêcher les truites en rivière et en lac de montagne.




	Poids		Black Gold Orange	Kawa Masu	Aurora Black	Pink Sucker	Rainbow Trout	Perch	Bee	Vairon
	Oz.	G.								
<b>MINI HURRICANE SP 2</b>		2.5g	VSL-MHSP2-1	VSL-MHSP2-2	VSL-MHSP2-3	VSL-MHSP2-4	VSL-MHSP2-6	VSL-MHSP2-8	VSL-MHSP2-10	VSL-MHSP2-11
<b>MINI HURRICANE SP 5</b>	3/16	5.25g	VSL-MHSP5-1	VSL-MHSP5-2	VSL-MHSP5-3	VSL-MHSP5-4	VSL-MHSP5-6	VSL-MHSP5-8	VSL-MHSP5-10	VSL-MHSP5-11
	Palette		Willow Silver				Colorado Doré			
<b>Livré avec un hameçon SIMPLE + un hameçon TRIPLE de rechange !</b>										



**Mini HURRICANE BV**

Le **Mini HURRICANE BV** est un aimant à perches ! Micro vibration à palette, un leurre pour les poissons méfiants, et les autres !




	Poids		Crazy Orange	Sardine	Flake Flake Shad	Rainbow Trout	Bee	Vairon
	Oz.	G.						
<b>MINI HURRICANE BV 5</b>	3/16	5.25g	VSL-MHBV5-1	VSL-MHBV5-2	VSL-MHBV5-4	VSL-MHBV5-6	VSL-MHBV5-10	VSL-MHBV5-11
<b>MINI HURRICANE BV 8</b>		8g	VSL-MHBV8-1	VSL-MHBV8-2	VSL-MHBV8-4	VSL-MHBV8-6	VSL-MHBV8-10	VSL-MHBV8-11
	Palette		Willow Silver			Colorado Doré		



**Mini HURRICANE SB**

Le **Mini HURRICANE SB** est le mini spinner le plus plébiscité par les pêcheurs de truites et de perches ! Très efficace, cette version est maintenant déclinée en 5 grammages pour faire face à toutes les situations !



	Poids		Aurora Black	Black Gold Orange	Kawa Masu	Fire Tiger	Rainbow Trout	Perch	Bee	Vairon
	Oz.	G.								
<b>MINI HURRICANE SB 5</b>	3/16	5.25g	VSL-MHSB-1	VSL-MHSB-2	VSL-MHSB-3	VSL-MHSB-4	-	-	-	-
<b>MINI HURRICANE SB 7</b>	1/4	7g	VSL-MHSB7-1	VSL-MHSB7-2	VSL-MHSB7-3	VSL-MHSB7-4	<b>VSL-MHSB7-6</b>	<b>VSL-MHSB7-8</b>	<b>VSL-MHSB7-10</b>	-
<b>MINI HURRICANE SB 10</b>		10g	-	-	-	-	VSL-MHSB10-6	VSL-MHSB10-8	VSL-MHSB10-10	VSL-MHSB10-11
<b>MINI HURRICANE SB 12</b>		12g	-	-	-	-	VSL-MHSB12-6	VSL-MHSB12-8	VSL-MHSB12-10	VSL-MHSB12-11
	Palette		Willow Silver			Colorado Doré				
<b>Modèles 7.0gr Livrés avec un hameçon SIMPLE + un hameçon TRIPLE de rechange !</b>										

# FRESHWATER WIREBAITS

## HURRICANE SB


Une jolie gamme de spinners, efficaces sur nos carnassiers. Les palettes feuilles de saule, sont toutes martelées avec un signal ceil. La jupe dense produit un bel effet, véritable déclencheur d'agressivité



HURRICANE SB de 7gr à 21gr



HURRICANE SB 5gr



	Palettes	Poids		Table Rock Shad	Shite Chart	Night Stalker	Red Crush	Banira ichigo
		Oz.	G.					
<b>HURRICANE SB 5</b>	simple Colorado	3/16	5.25g	VSL-HSB5-1	VSL-HSB5-2	VSL-HSB5-3	VSL-HSB5-4	VSL-HSB5-5
<b>HURRICANE SB 7</b>	simple Willow	1/4	7g	VSL-HSB7-1	VSL-HSB7-2	VSL-HSB7-3	VSL-HSB7-4	VSL-HSB7-5
<b>HURRICANE SB 10</b>	double Willow	3/8	10.5g	VSL-HSB10-1	VSL-HSB10-2	VSL-HSB10-3	VSL-HSB10-4	VSL-HSB10-5
<b>HURRICANE SB 14</b>	double Willow	1/2	14g	VSL-HSB14-1	VSL-HSB14-2	VSL-HSB14-3	VSL-HSB14-4	VSL-HSB14-5
<b>HURRICANE SB 21</b>	double Willow	3/4	21g	-	-	VSL-HSB21-3	-	-

## HURRICANE SB Monster Pike


Vous traquez le brochet en profondeur ou au-dessus des herbiers dans 3 à 6 mètres ? Avec ses 35g, son gros volume et sa palette Willow en 7.0, le **HURRICANE SB Monster Pike** est pour vous !!!



	Palettes	Poids		Banira Ichigo	Fire Tiger	Euro Perche	White Shad
		Oz.	G.				
<b>HURRICANE SB Monster Pike</b>	Colorado 3.5 + Willow 7.0	1.25	35g	VSL-HSBMP-1	VSL-HSBMP-2	VSL-HSBMP-3	VSL-HSBMP-4

## HURRICANE SKIRTS

Les **HURRICANE SKIRTS** sont des jupes de remplacement en silicone de grande qualité, offrant résistance et souplesse. Destinées à tous vos spinnerbaits, buzzbaits, jigs et autres chatterbaits, ces jupes sont vendues par 3 unités avec leur élastique de montage.



	Fire Tiger	Euro Perch	Texas Black Red	Natural Shinner	Black Gold Orange	Banira Ichigo
<b>HURRICANE Skirts x3</b>	VSL-HSS-01	VSL-HSS-02	VSL-HSS-03	VSL-HSS-04	VSL-HSS-05	VSL-HSS-06





**HURRICANE Family**

**HURRICANE TEXAS SOFT Concept**



**HURRICANE TEXAS SOFT :**  
**Une VRAIE nouveauté qui va ravir les amateurs de spinner !**

La série de spinner Hurricane déjà très efficace se voit ici évoluer comme aucun autre. Le **HURRICANE SOFT** est un spinnerbait hybride texan articulé, livré avec 3 trailers de recharge. L'articulation permet une nage du trailer plus ondulée. Ce système vous laisse aussi la possibilité de changer la taille de l'hameçon si vous en ressentiez le besoin. Grâce à ce montage texan articulé, une fois le poisson ferré, il ne peut pas prendre appui sur l'armature, réduisant ainsi le risque de décrochage. Une vraie évolution du spinner pour rendre ce **Hurricane Soft** encore plus efficace !

**Fournit avec 3 leures souples BOOTY 80.**



	Poids		Hameçon TALION Monster #	Fire Tiger	Euro Perch	Texas Black Red	Natural Shinner	Black Gold Orange	Banira Ichigo
	Oz.	G.							
<b>HURRICANE Soft 7</b>	1/4	7g	1/0	VSL-HS7-1	VSL-HS7-2	VSL-HS7-3	VSL-HS7-4	VSL-HS7-5	VSL-HS7-6
<b>HURRICANE Soft 10</b>	3/8	10.5g	1/0	VSL-HS10-1	VSL-HS10-2	VSL-HS10-3	VSL-HS10-4	VSL-HS10-5	VSL-HS10-6
<b>HURRICANE Soft 14</b>	1/2	14g	1/0	VSL-HS14-1	VSL-HS14-2	VSL-HS14-3	VSL-HS14-4	VSL-HS14-5	VSL-HS14-6
<b>HURRICANE Soft 21</b>	3/4	21g	1/0	VSL-HS21-1	VSL-HS21-2	VSL-HS21-3	VSL-HS21-4	VSL-HS21-5	VSL-HS21-6

*Black Bass/Brochets/Perches*

**HURRICANE CB**



Le **HURRICANE CB** est un chatterbait bien remuant qui déclenchera de violentes attaques ! Très efficace sur les grosses perches et les brochets .



	Poids		Hot Charreuse	Natural Shinner	Texas Black Red	Perch Chart
	Oz.	G.				
<b>HURRICANE CB 10</b>	3/8	10g	VSL-HCB10-1	VSL-HCB10-2	VSL-HCB10-3	VSL-HCB10-4
<b>HURRICANE CB 14</b>	1/2	14g	VSL-HCB14-1	VSL-HCB14-2	VSL-HCB14-3	VSL-HCB14-4
<b>HURRICANE CB 21</b>	3/4	21g	VSL-HCB21-1	VSL-HCB21-2	VSL-HCB21-3	VSL-HCB21-4

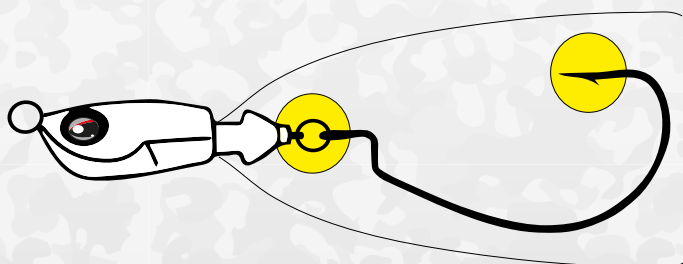
### Hurricane CLUSTER

Un swimming jig articulé, et en montage texan pouvant aussi être utilisé en jig « spécial cover » !

L'articulation entre la tête et le corps donne de la vie à ce jig qui passe vraiment partout avec son trailer en montage texan. Il offre en plus la possibilité de modifier la taille de l'hameçon en fonction de la taille du leurre souple.

En version Swimming jig, il sera ultra efficace en ramené linéaire monté avec un Talion SHAD ou Talion EEL.

Pour aller chercher les carnassiers dans les endroits les plus encombrés, on lui préférera un Talion FINESS, une MAMA CRAW ou encore un Booty selon les tailles !




Black bass/Brochets/Perches

	Poids		Hameçon TALION Monster #	Banira ichigo	Fire Tiger	Euro Perch	Natural Shiner	Texas Black Red
	Oz.	G.						
<b>HURRICANE Cluster 7</b>	1/4	7g	2/0	VSL-HC7-1	VSL-HC7-2	VSL-HC7-3	VSL-HC7-4	VSL-HC7-5
<b>HURRICANE Cluster 10</b>	3/8	10.5g	4/0	VSL-HC10-1	VSL-HC10-2	VSL-HC10-3	VSL-HC10-4	VSL-HC10-5
<b>HURRICANE Cluster 14</b>	1/2	14g	4/0	VSL-HC14-1	VSL-HC14-2	VSL-HC14-3	VSL-HC14-4	VSL-HC14-5



**KAERU Chibi 35, 45, 55 & 65**

Les CHIBI KAERU sont une famille complète de grenouilles flottantes de 35, 45, 55 et 65mm. Elles sont idéales pour pêcher tous les herbiers à la belle saison... Très facilement customisables, ces plugs sont articulés en tête pour que les bass et les brochets ne puissent pas prendre appui sur l'hameçon; le corps de ces plugs est ultra doux et extrêmement souple, pour ne plus avoir de loupé à l'attaque. Livré monté avec des hameçons doubles. Pour une utilisation optimale de ces leurres, nous vous conseillons des cannes de puissance medium heavy à extra heavy, action fast, et d'une taille de 6'5" à 7'5" pour des ferrages plus énergiques et efficaces. (Cannes plus light cependant pour les tailles 35 et 45 afin de vraiment vous amuser !!)  
Modèles 45, 55 et 65mm avec bille bruiteuse.



	Long.	Poids	Lime Green	Toad	Space Orange	Bloody White	Crazy Blue Sunny	Slut Pink
<b>CHIBI KAERU 35</b>	35mm	4gr	VF3501	VF3502	VF3503	VF3504	VF3505	VF3506
<b>CHIBI KAERU 45</b>	45mm	7gr	VF4501	VF4502	VF4503	VF4504	VF4505	-
<b>CHIBI KAERU 55</b>	55mm	14gr	VF5501	VF5502	VF5503	VF5504	VF5505	VF5506
<b>CHIBI KAERU 65</b>	65mm	18gr	VF6501	VF6502	VF6503	VF6504	VF6505	VF6506

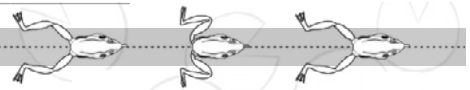
**KAERU Live 40, 50 & 60**



Plus vrai que nature, les pattes de cette jolie grenouille flottante s'allongent lors d'une tirée et reviennent contre le corps à l'arrêt, effet garanti sur les black bass et les brochets !  
Grace au montage spécifique des hameçons, la Kaeru LIVE passe partout sans risque d'accrochage, la souplesse du corps libère les hameçons lors de la touche.



	Long.	Poids	Leopard	Green Tea	King Toad	Poison
<b>KAERU Live 40</b>	40mm	6gr	VSL-KL41	VSL-KL42	VSL-KL43	VSL-KL44
<b>KAERU Live 50</b>	50mm	10gr	VSL-KL51	VSL-KL52	VSL-KL53	VSL-KL54
<b>KAERU Live 60</b>	60mm	14gr	VSL-KL61	VSL-KL62	VSL-KL63	VSL-KL66



**KAERU Pop 60**

Une grenouille « popper » qui attire de loin les carnassiers. Très facile à lancer et à animer, de petites tirées sèches provoquent de joli « pop ». Il est possible aussi de faire nager en « walking the dog », à l'arrêt de l'animation, la Kaeru se retourne vers l'arrière comme pour vérifier si elle est suivie!  
Ses hameçons anti-herbe permettent de passer au travers des herbiers, ou dans les pires covers.




	Long.	Poids	Leopard	Green Tea	King Toad	Poison
<b>KAERU Pop 60</b>	60mm	15gr	VSL-KP61	VSL-KP62	VSL-KP63	VSL-KP66



**KAERU Pop Live 60**

La version « POP » de la KAERU Live, avec l'adjonction d'une bouche concave qui permet de faire « popper » cette grenouille pour attirer de loin les carnassiers. Très efficace dans les herbiers, ou sur les nénuphars !




	Long.	Poids	Leopard	Green Tea	King Toad	Poison
<b>KAERU Pop Live 60</b>	60mm	16gr	VSL-KPL61	VSL-KPL62	VSL-KPL63	VSL-KPL66



### SWALLOW

Les SWALLOW sont des micro casting jigs d'une efficacité redoutable! Que ce soit en eau douce sur les perches, ou en mer en rockfishing, vous allez adorer les SWALLOW, que ce soit en 7, 11 et 14g... Et vos fishs vont littéralement les avaler !!




	Poids	Fire Tiger	Argent	Greenish	Blue Pink Silver
<b>SWALLOW 7</b>	7g	VSL-SWL7-01	VSL-SWL7-02	VSL-SWL7-03	VSL-SWL7-04
<b>SWALLOW 12</b>	12g	VSL-SWL12-01	VSL-SWL12-02	VSL-SWL12-03	VSL-SWL12-04
<b>SWALLOW 14</b>	14g	VSL-SWL14-01	VSL-SWL14-02	VSL-SWL14-03	VSL-SWL14-04

### CANDY BLADE FW



Les CANDY BLADE sont des microjigs à palette, idéales en lancé/ramené et en verticale. Ces véritables petits bonbons équipés d'hameçons KARMA 4X et de sérigraphie NSP (Natural Super Project), raviront nombre de pêcheurs aguerris. Palette Willow silver ou dorée selon les couleurs.



	Poids	Long. - corps-	Long. - avec palette -	Baby Bass	Perche	Arc-En-Ciel	Chub
<b>CANDY BLADE 20</b>	20g	45 mm	96 mm	VSL-CDA20N03	VSL-CDA20N04	VSL-CDA20N05	VSL-CDA20N07
Hameçons Karma 4X BLACK Nickel			Palette	SILVER	SILVER	Gold	Gold

### KOI-KOI TEXAS



Le KOI-KOI TEXAS est un micro condensé de technologie... Il s'agit d'un micro rubber-jig tête ronde, jupe silicone, avec une hameçon fixe caroline BKK pour des pêches discrètes sur du bass très éduqué, ou très difficile... Mais vous vous rendrez rapidement compte que c'est un aimant à carnassier en tous genres ! De plus, le KOI-KOI TEXAS a une «traîne» de 4 lamelles plus longues pour encore plus d'effet de volume. L'hameçon BKK est quant à lui renforcé. VØLKIËN Soul vous propose ici LE rubber jig à ne pas oublier dans sa boîte...

	Poids	Qté					
<b>KOI-KOI TEXAS 3.5</b>	3.5g	2	VS-KKT35-01	VS-KKT35-02	VS-KKT35-03	VS-KKT35-04	
<b>KOI-KOI TEXAS 5</b>	5g	2	VS-KKT5-01	VS-KKT5-02	VS-KKT5-03	VS-KKT5-04	
<b>KOI-KOI TEXAS 7</b>	7g	2	VS-KKT7-01	VS-KKT7-02	VS-KKT7-03	VS-KKT7-04	







# LEURRES SOUPLLES

## ACID SHAD 80 & 100



taille réelle  
Acid Shad 80




taille réelle  
Acid Shad 100



Les pêcheurs bretons le savent bien : le Shad est LE leurre incontournable de la décennie. Ce leurre d'apparence très simple nécessite pourtant d'excellentes connaissances que seuls les meilleurs experts possèdent. La mécanique des fluides est l'élément moteur de la supériorité écrasante de ces leurres. Pour exploiter au mieux cette mécanique des fluides, nous avons confié le développement de l'**ACID Shad** à nos pêcheurs qui ont su travailler avec la complexité des matières modernes pour aboutir aujourd'hui à un outil de guerre ! L'**ACID Shad** est nerveux mais pas trop ! Juste ce qu'il faut pour transmettre de bonnes vibrations au pêcheur et au poisson. Extrêmement perceptible en bout de scion (même à grandes profondeurs), ce shad apporte un confort remarquable et jouit aujourd'hui de l'expérience acquise par nos concepteurs. Fruit de plusieurs années de pêches intensives et de la technologie de nos ingénieurs chimistes, l'**ACID Shad** est voué à une grande carrière.

Les bars, maigres et lieus n'ont plus qu'à ouvrir la gueule...

**System SGR** Le System SGR (Super Glass Rattle) signifie que vos **ACID SHAD** sont équipés de rattles en verre directement dans la queue de votre shad. Un plus non négligeable créant une grosse attractivité lors de vos sessions !!




	Long.	Qty	BOSS	Electric Sardine	Kaki Purple Glitters	Clear Anchovy
<b>ACID Shad 80</b>	80mm	4	VSLS-AS80-S01	VSLS-AS80-S02	VSLS-AS80-N02	VSLS-AS80-N04
<b>ACID Shad 100</b>	100mm	3	VSLS-AS100-S01	VSLS-AS100-S02	VSLS-AS100-N02	VSLS-AS100-N04
<b>ACID Shad 80</b>	80mm	40	VSLS-B-AS80-S01	VSLS-B-AS80-S02	VSLS-B-AS80-N02	VSLS-B-AS80-N04
<b>ACID Shad 100</b>	100mm	30	VSLS-B-AS100-S01	VSLS-B-AS100-S02	VSLS-B-AS100-N02	VSLS-B-AS100-N04



	Long.	Qty	Sunny Iwashi	Golden Kaki	Clear White	Clear Ayu
<b>ACID Shad 80</b>	80mm	4	VSLS-AS80-S05	VSLS-AS80-S06	VSLS-AS80-S07	VSLS-B-AS80-N08
<b>ACID Shad 100</b>	100mm	3	VSLS-AS100-S05	VSLS-AS100-S06	VSLS-AS100-S07	VSLS-B-AS100-N08
<b>ACID Shad 80</b>	80mm	40	VSLS-B-AS80-S05	VSLS-B-AS80-S06	VSLS-B-AS80-S07	VSLS-B-AS80-N08
<b>ACID Shad 100</b>	100mm	30	VSLS-B-AS100-S05	VSLS-B-AS100-S06	VSLS-B-AS100-S07	VSLS-B-AS100-N08

# FRESHWATER SOFTBAITS

## HYUAKU SHAD 100 & 125



taille réelle  
Hyuaku Shad 125

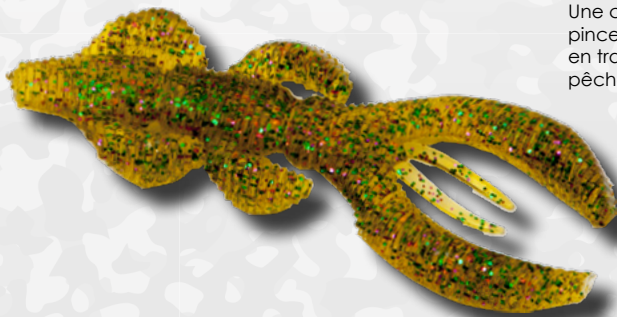
taille réelle  
Hyuaku Shad 100

Un shad vivant ! Composé de matière très souple, imprégné d'attractant SQUID et de paillettes, le corps transparent possède une âme de couleur donnant l'impression d'apercevoir les entrailles de ce poisson. L'effet est garanti ! Un réalisme saisissant qui déclenche les attaques de poissons même les plus difficiles.



	Long.	Qty	Large Mouth	Clear Anchovy	Clear White	Kaki Purple Glitters	Electric Sardine	Pearl Black Pepper	Green Chart
HYUAKU Shad 100	100mm	x 7	VSLS-HS10-LM	VSLS-HS10-CA	VSLS-HS10-CW	VSLS-HS10-KPG	VSLS-HS10-ES	VSLS-HS10-PBP	VSLS-HS10-GC
HYUAKU Shad 125	120mm	x 6	VSLS-HS12-LM	VSLS-HS12-CA	VSLS-HS12-CW	VSLS-HS12-KPG	VSLS-HS12-ES	VSLS-HS12-PBP	VSLS-HS12-GC

## SKAPNING 75



Une créature imprégnée très attrayante. Ses 4 pattes et les deux pinces en mouvement donnent de la vie à ce leurre souple placé en trailler ou sur une tête plombée. En mer, il aura les faveurs des pêcheurs de sparidés et pourra aussi être utilisé en rockfishing.



Long.	Poids	Qté	Green Pump-kin	Pink Silver	Green Chart	Midnight Purple
75mm	7g	x 10	VSLS-K751	VSLS-K752	VSLS-K753	VSLS-K754

## CRAW MAMA 95



La CRAW MAMA 95 est une créature exceptionnelle en terme de nage, de qualité de finition ainsi que de composition (arôme crevette et sel). Reprenant la forme d'une écrevisse avec ses grosses pattes, il faudra donc l'animer par petite saccades, afin de simuler une écrevisse en fuite, ce qui déclenchera des attaques foudroyantes des prédateurs!



Une perle de VØLKIËN SOUL avec une nage réellement surprenante !



Long.	Poids	Qté	Green Pumpkin Black	Watermelon Seed	Green Pumpkin Gold	Watermelon Candy Gold	White Black Pepper
95mm	7.4g	x 10	VSLS-CM01	VSLS-CM02	VSLS-CM03	VSLS-CM04	VSLS-CM05



**MASTA CRAW MAMA 90**



La masta crawl mama reprend les standards qui ont fait la réputation de son aînée la Craw Mama. Grâce à leurs formes bien particulières, les pattes s'animeront à la moindre sollicitation ce qui en fait une arme redoutable aussi bien montée sur une tête plombée qu'en weightless sur un hameçon texan.

A essayer d'urgence



Long.	Poids	Qté	Green Pumpkin Black	Water Melon Candy	Jay Secret	Green Pumpkin Red	Angry Craw
90mm	7.4g	x 6	VSLS-MC9-GPB	VSLS-MC9-WMC	VSLS-MC9-JS	VSLS-MC9-GPR	VSLS-MC9-AC

**DADDY WORM 135**



Les DADDY WORM 135 sont hyper réalistes, salés et gorgés à cœur d'attractants. Ils seront plus que jamais capables de décider quasiment toutes les espèces de poissons!

Montés en waky, ils sont très efficaces en dead sticking : Faites de très longues pauses, vous serez surpris de l'efficacité de ce worm, une friandise que les blacks et autres perches gardent longtemps en bouche.



Long.	Poids	Qté	Pumpkin Gold & Green Flakes	Green Pumpkin Red Flakes	Watermelon Red Flakes	Electric June Bug
135mm	4g	x 10	VSLS-DW01	VSLS-DW02	VSLS-DW03	VSLS-DW04

**HYUAKU WORM 110**



Conçu en première intention comme des « skipping machines », les HYUAKU WORM 110 se sont également révélés particulièrement efficaces en drop shot et en wacky ! Mais le champ d'application des possibles restent manifestement ouvert





Long.	Poids	Qté	Green Pumpkin white	Golden Shiner	Clear White Silver Flakes	Baby Bass	Melon Flakes
110mm	4g	x 8	VSLS-HW11-GPW	VSLS-HW11-GS	VSLS-HW11-CWS	VSLS-HW11-BB	VSLS-HW11-MF

# FRESHWATER SOFTBAITS

## Yochu 20 & 25



A l'heure où la compétition aréa voit le jour, découvrez cette larve qui ne laissera pas insensible les poissons les plus éduqués ! Véritable scann d'une petite teigne, son goût au fromage finira de décider truites, chevesnes, barbeaux, ou encore les perches. Montées sur une micro TP ou sur une ligne au TOC, laissez dériver et planer votre YOCHU ! Effet garanti !




	Long.	Qty	Blanc	Rouge	Brun	Pink	Natural Blanc	Naturel Marron
Yochu 20	20mm	30	VSLS-Y20-WH	VSLS-Y20-RD	VSLS-Y20-BR	VSLS-Y20-PK	VSLS-Y20-NB	VSLS-Y20-NM
Yochu 25	25mm	20	VSLS-Y25-WH	VSLS-Y25-RD	VSLS-Y25-BR	VSLS-Y25-PK	VSLS-Y25-NB	VSLS-Y25-NM

## DEKA Yochu 50



On a tous connu la pêche à la petite bête dans nos rivières, avec la DEKA YOCHU, vous tromperez la méfiance des poissons de nos eaux courantes ! Laissez la glisser sous les blocs rocheux et allez débusquer les poissons qui ne pourront pas résister à cette imitation ultra mobile dans l'eau !




	Long.	Qty	Green Pumpkin Gold Red	Brown Red	Deep Purple	Gasoline	Natural Blanc	Naturel Marron
DEKA Yochu 50	50mm	30	VSLS-DY50-GPGR	VSLS-DY50-BR	VSLS-DY50-DP	VSLS-DY50-GS	VSLS-DY50-NB	VSLS-DY50-NM

## INSEKT 40



L'INSEKT est le dernier né de notre nouvelle gamme de leurre souple, une imitation de larve de libellule qui saura séduire tous les carnassiers. Avec ses 50mm, c'est une bouchée de roi pour les poissons de nos rivières ! Et pour couronner le tout, c'est un leurre flottant ! Il sera à coup sûr une arme absolue pour les pêches en surfaces d'été ! Black Bass et Chevesnes n'ont qu'à bien se tenir !



	Long.	Qty	Light Brown	Green Pumpkin Black	Metallic Green	Brown Gold	Angry Craw
DEKA Yochu 50	50mm	20	VSLS-IK40-LB	VSLS-IK40-GPB	VSLS-IK40-MG	VSLS-IK40-BG	VSLS-IK40-AC

## SECRET & EXPERT FORMULA

La grande majorité des leurres VOLKIEN SOUL bénéficient de molécules attractives concentrées, regroupés sous l'appellation SECRET&EXPERT FORMULA.

Cette base de formule d'attractant exclusive à VOLKIEN SOUL, injectée dans la masse, se décline en plusieurs versions



### SALTY & SHRIMP SCENT

Cette formule a une base d'arôme CREVETTE, et le leurre est imprégnée à cœur de sel, ce qui incite le poisson à garder votre leurre en gueule plus longtemps.



### SALTY & CHEESE SCENT

Cette formule a une base d'arôme FROMAGE, et le leurre est imprégnée à cœur de sel, ce qui incite le poisson à garder votre leurre en gueule plus longtemps. Formule très appréciée par tous les membres de la famille des salmonidés.



### SALTY & SQUID SCENT


Cette formule a une base d'arôme CALAMAR et le leurre est imprégnée à cœur de sel, ce qui incite le poisson à garder votre leurre en gueule plus longtemps.



**VOLKIEN SOUL**



**TALION Evo BLADE 150**



Suite aux nombreuses demandes des utilisateurs du Talion, la version « BLADE » voit le jour cette année pour ravir les pêcheurs de brochets ! La partie arrière souple est articulée, complétée de la palette dotée du signal « œil » déclenche de franches attaques. Les 3 tailles disponibles et les 8 coloris en font une sélection redoutable pour traquer le brochet !

**TALION Blade 150**

Le TALION BLADE 150 est la taille standard pour la pêche du brochet. En effet, ses 15 cm et 60 grs permettent de pêcher à bonne distance, et de couvrir une grande zone de pêche, même par des profondeurs supérieures à 3 mètres, ou avec du vent.

*Brochets/Sandres*




	Long.	Gr.	Pearl Black Pepper	Clear Hasu	White Pepper Belly	Fire Tiger	Northern Pike	Euro Perch	Red Tiger	Baby Bass
<b>TALION Blade 150</b>	150mm	60	VSLs-TB15-N03	VSLs-TB15-N05	VSLs-TB15-B02	VSLs-TB15-A01	VSLs-TB15-A02	VSLs-TB15-A03	VSLs-TB15-A04	VSLs-TB15-A05

**TALION Evo FINESS 70 & 100**



	Long.	Qté	Blue Gill	White Pepper Belly	Lime Chartreuse	Bloody Pumpkin	Pink Shake	Chart
<b>TALION Finess 70</b>	70mm	15	VSLs-TF7-B01	VSLs-TF7-B02	VSLs-TF7-B04	VSLs-TF7-B06	VSLs-TF7-B07	VSLs-TF7-N01
<b>TALION Finess 100</b>	100mm	10	VSLs-TF10-B01	VSLs-TF10-B02	VSLs-TF10-B04	VSLs-TF10-B06	VSLs-TF10-B07	VSLs-TF10-N01
<b>TALION Finess 70</b>	70mm	40	VSLs-B-TF7-B01	VSLs-B-TF7-B02	VSLs-B-TF7-B04	VSLs-B-TF7-B06	VSLs-B-TF7-B07	VSLs-B-TF7-N01
<b>TALION Finess 100</b>	100mm	30	VSLs-B-TF10-B01	VSLs-B-TF10-B02	VSLs-B-TF10-B04	VSLs-B-TF10-B06	VSLs-B-TF10-B07	VSLs-B-TF10-N01

Fort du succès et de l'efficacité du TALION, cette version « FINESS » vient compléter la famille pour proposer un leurre très versatile. Composé en 2 parties, il est très mobile et permet des animations fines et techniques. Monté sur une petite tête plombée ou en drop shot, ce talion a donné d'excellents résultats sur de nombreuses espèces, la large sélection de coloris permet de couvrir de nombreuses situations.



	Long.	Qté	Kaki Purple Glitters	Pearl Black Pepper	Clear Anchovy	Clear Hasu	Chart Red Tail
<b>TALION Finess 70</b>	70mm	15	VSLs-TF7-N02	VSLs-TF7-N03	VSLs-TF7-N04	VSLs-TF7-N05	VSLs-TF7-N06
<b>TALION Finess 100</b>	100mm	10	VSLs-TF10-N02	VSLs-TF10-N03	VSLs-TF10-N04	VSLs-TF10-N05	VSLs-TF10-N06
<b>TALION Finess 70</b>	70mm	40	VSLs-B-TF7-N02	VSLs-B-TF7-N03	VSLs-B-TF7-N04	VSLs-B-TF7-N05	VSLs-B-TF7-N06
<b>TALION Finess 100</b>	100mm	30	VSLs-B-TF10-N02	VSLs-B-TF10-N03	VSLs-B-TF10-N04	VSLs-B-TF10-N05	VSLs-B-TF10-N06


## TALION Evo EEL 70



La famille des TALION Evo ne pouvait pas être complète sans une version dotée d'une queue « virgule ». Ce **TALION Evo EEL** pêche tout seul, la queue s'anime et donne vie à ce leurre à la moindre traction.

A utiliser pour les pêches linéaires, ou lorsque les poissons sont peu actifs, il fait la différence !

Il fera aussi des merveilles en trailer sur un swimming jig HURRICANE CLUSTER ou un chatterbait HURRICANE CB



	Long.	Qté	Bloody Pumpkin	Pink Shake	Chart	Kaki Purple Glitters	Clear Hasu	Chart Red Tail	Red Head
<b>TALION 70</b>	70mm+tail	<b>30</b>	VSLs-B-TE7-B06	VSLs-B-TE7-B07	VSLs-B-TE7-N01	VSLs-B-TE7-N02	VSLs-B-TE7-N05	VSLs-B-TE7-N06	VSLs-B-TE7-N07

## TALION Evo MONSTER EEL 150 & 200



Les **TALION Evo MONSTER EEL 150 & 200** sont destinées à la recherche de poissons de belle taille. La queue en virgule produit des vibrations basses fréquences très bien perçues par les poissons, dont l'efficacité est reconnue depuis longtemps.

La sélection des coloris représente des valeurs sûres validées pendant les tests.



	Long.	Qté	Pear Black Pepper	Clear Hasu	Chart Red Tail	Red Head	Fire Tiger	Northern Pike	Euro Perch	Red Tiger	Baby Bass
<b>TALION Eel 150</b>	150mm	<b>3</b>	VSLs-TE15-N03	VSLs-TE15-N05	VSLs-TE15-N06	VSLs-TE15-N07	VSLs-TE15-A01	VSLs-TE15-A02	VSLs-TE15-A03	VSLs-TE15-A04	VSLs-TE15-A05
<b>TALION Eel 200</b>	200mm	<b>2</b>	VSLs-TE20-N03	VSLs-TE20-N05	VSLs-TE20-N06	VSLs-TE20-N07	VSLs-TE20-A01	VSLs-TE20-A02	VSLs-TE20-A03	VSLs-TE20-A04	VSLs-TE20-A05
<b>TALION Eel 150</b>	150mm	<b>20</b>	VSLs-B-TE15-N03	VSLs-B-TE15-N05	VSLs-B-TE15-N06	VSLs-B-TE15-N07	VSLs-B-TE15-A01	VSLs-B-TE15-A02	VSLs-B-TE15-A03	VSLs-B-TE15-A04	VSLs-B-TE15-A05
<b>TALION Eel 200</b>	200mm	<b>12</b>	VSLs-B-TE20-N03	VSLs-B-TE20-N05	VSLs-B-TE20-N06	VSLs-B-TE20-N07	VSLs-B-TE20-A01	VSLs-B-TE20-A02	VSLs-B-TE20-A03	VSLs-B-TE20-A04	VSLs-B-TE20-A05




**TALION Evo SHAD 50, 70, 100, 130, 150 & 200**

Le **TALION SHAD** est un leurre souple technique qui comporte plusieurs spécificités intéressantes. Composé de deux parties distinctes séparées, par une rainure centrale, celle-ci fait office d'articulation, donnant une plus grande amplitude de mouvement entre la partie avant et arrière du leurre. Le corps reçoit une fente dorsale et ventrale, favorisant le dégagement de l'hameçon au moment de la touche. La queue est constituée d'une partie supérieure plus épaisse pour garantir une certaine rigidité pour les forts courants et lors de récupération rapide. La partie inférieure, plus fine, met en mouvement le paddle à la moindre sollicitation. Disponible en 16 coloris et 6 tailles, ce softbait salé et imprégné d'attractant crevette est très polyvalent. Il vous permettra de faire face à toutes les conditions de pêche.



	Long.	Qté	Blue Gill	White Pepper Belly	Lime Chartreuse	Bloody Pumpkin	Pink Shake	Chart	Kaki Purple Glitters	Clear Anchovy
<b>TALION 50</b>	50mm	15	VSLs-TS5-B01	VSLs-TS5-B02	VSLs-TS5-B04	VSLs-TS5-B06	VSLs-TS5-B07	VSLs-TS5-N01	VSLs-TS5-N02	VSLs-TS5-N04
<b>TALION 70</b>	70mm	15	VSLs-TS7-B01	-	VSLs-TS7-B04	VSLs-TS7-B06	-	VSLs-TS7-N01	-	VSLs-TS7-N04
<b>TALION 100</b>	100mm	15	VSLs-TS10-B01	VSLs-TS10-B02	VSLs-TS10-B04	VSLs-TS10-B06	VSLs-TS10-B07	VSLs-TS10-N01	VSLs-TS10-N02	VSLs-TS10-N04
<b>TALION 130</b>	130mm	10	VSLs-TS13-B01	VSLs-TS13-B02	VSLs-TS13-B04	VSLs-TS13-B06	VSLs-TS13-B07	VSLs-TS13-N01	VSLs-TS13-N02	VSLs-TS13-N04
<b>TALION 70</b>	70mm	40	VSLs-B-TS7-B01	VSLs-B-TS7-B02	VSLs-B-TS7-B04	VSLs-B-TS7-B06	VSLs-B-TS7-B07	VSLs-B-TS7-N01	VSLs-B-TS7-N02	VSLs-B-TS7-N04
<b>TALION 100</b>	100mm	30	VSLs-B-TS10-B01	VSLs-B-TS10-B02	VSLs-B-TS10-B04	VSLs-B-TS10-B06	VSLs-B-TS10-B07	VSLs-B-TS10-N01	VSLs-B-TS10-N02	VSLs-B-TS10-N04
<b>TALION 130</b>	130mm	25	VSLs-B-TS13-B01	VSLs-B-TS13-B02	VSLs-B-TS13-B04	VSLs-B-TS13-B06	VSLs-B-TS13-B07	VSLs-B-TS13-N01	VSLs-B-TS13-N02	VSLs-B-TS13-N04



	Long.	Qté	Pearl Black Pepper	Clear Hasu	Chart Red Tail	Fire Tiger	Northern Pike	Euro Perch	Red Tiger	Baby Bass
<b>TALION 50</b>	50mm	15	VSLs-TS5-N03	VSLs-TS5-N05	VSLs-TS5-N06	-	-	-	-	-
<b>TALION 70</b>	70mm	15	-	VSLs-TS7-N05	VSLs-TS7-N06	-	-	-	-	-
<b>TALION 100</b>	100mm	10	-	VSLs-TS10-N05	VSLs-TS10-N06	-	-	-	-	-
<b>TALION 130</b>	130mm	8	VSLs-TS13-N03	VSLs-TS13-N05	VSLs-TS13-N06	-	-	-	-	-
<b>TALION 150</b>	150mm	3	VSLs-TS15-N03	VSLs-TS15-N05	VSLs-TS15-N06	VSLs-TS15-A01	VSLs-TS15-A02	VSLs-TS15-A03	VSLs-TS15-A04	VSLs-TS15-A05
<b>TALION Monster 200</b>	200mm	2	VSLs-TS20-N03	VSLs-TS20-N05	VSLs-TS20-N06	VSLs-TS20-A01	VSLs-TS20-A02	VSLs-TS20-A03	VSLs-TS20-A04	VSLs-TS20-A05
<b>TALION 70</b>	70mm	40	VSLs-B-TS7-N03	VSLs-B-TS7-N05	VSLs-B-TS7-N06	-	-	-	-	-
<b>TALION 100</b>	100mm	30	VSLs-B-TS10-N03	VSLs-B-TS10-N05	VSLs-B-TS10-N06	-	-	-	-	-
<b>TALION 130</b>	130mm	25	VSLs-B-TS13-N03	VSLs-B-TS13-N05	VSLs-B-TS13-N06	-	-	-	-	-
<b>TALION 150</b>	150mm	20	VSLs-B-TS15-N03	VSLs-B-TS15-N05	VSLs-B-TS15-N06	VSLs-B-TS15-A01	VSLs-B-TS15-A02	VSLs-B-TS15-A03	VSLs-B-TS15-A04	VSLs-B-TS15-A05
<b>TALION Monster 200</b>	200mm	12	VSLs-B-TS20-N03	VSLs-B-TS20-N05	VSLs-B-TS20-N06	VSLs-B-TS20-A01	VSLs-B-TS20-A02	VSLs-B-TS20-A03	VSLs-B-TS20-A04	VSLs-B-TS20-A05

# TP.A. CONCEPT TALION PREDATOR ACCESSORIES

Le **T.P.A. Concept** est une gamme d'accessoires ultra utiles qui vont servir pour armer toute notre gamme de leurres souples TALION Evo pour pouvoir les utiliser dans toutes les situations, aussi bien en eau douce qu'en mer

## TPA SCREW Shallow

Les **TPA SCREW Shallow** sont des systèmes scandinave de fixation de type «tire-bouchon» en corde à piano inox renforcée. Ils sont parfaits pour tous vos montages shallow de vos leurres souple nécessitant des stingers, afin de pouvoir passer dans les zones peu profondes, ou au dessus des herbiers.

	Size	Long.	Diam.	Unit.	Ref.
TPA SCREW Shallow L	L	40 mm	7 mm	5	VSL-TPA-SSL
TPA SCREW Shallow M	M	40 mm	5 mm	5	VSL-TPA-SSM




## TPA SCREW Head

La conception des **TPA SCREW Head** vous permettra d'équiper vos leurres souples avec l'armement **TPA STINGER** de votre choix. Il vous permettra de même de changer votre leurre souple simplement et rapidement.

Les **TPA SCREW Head** se vissent tout simplement en tête de vos leurres, guidé par la tige centrale. L'anneau ventrale supplémentaire sert de point d'attache au **TPA STINGER** de votre choix.

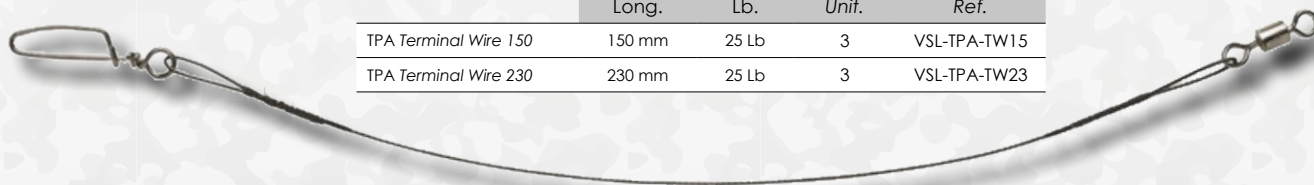
	Unit.	5 gr	10 gr	15 gr	20 gr	25gr
TPA SCREW Head BRUT	2	VSL-TPA-SH5	VSL-TPA-SH10	VSL-TPA-SH15	VSL-TPA-SH20	VSL-TPA-SH25
TPA SCREW Head ORANGE	2	VSL-TPA-SHO5	VSL-TPA-SHO10	VSL-TPA-SHO15	VSL-TPA-SHO20	VSL-TPA-SHO25



## TPA TERMINAL Wire

Les **TPA TERMINAL Wire** sont des bas de ligne acier prêt à l'emploi, équipé d'un coté d'une agrafe, et de l'autre d'un émerillon barril. Ils sont extrêmement solide, tout en restant souple et flexible. Un incontournable de la traques de prédateurs à belles dentitions !

	Long.	Lb.	Unit.	Ref.
TPA Terminal Wire 150	150 mm	25 Lb	3	VSL-TPA-TW15
TPA Terminal Wire 230	230 mm	25 Lb	3	VSL-TPA-TW23



## TPA STINGER Simple

Les **TPA Stinger Simple** s'adaptent parfaitement à toute la gamme des TALION.

Vous pouvez les utiliser en version Shallow sans lest, ou si l'occasion le demande, vous pouvez simplement sortir le TPA SCREW Shallow, et alors l'utiliser avec une TPA SCREW Head. Ces STINGER Simple sont équipés d'hameçons KARMA 2X, anneaux brisés, émerillons et TPA SCREW Shallow inoxydables, armature cable acier 49 brins gainé.



	Long.	Lb.	Hook	Unit.	Ref.
TPA STINGER Simple 150	150 mm	90 lb	2/0	2	VSL-TPA-SP15
TPA STINGER Simple 120	120 mm	60 lb	1/0	2	VSL-TPA-SP12
TPA STINGER Simple 80	80 mm	90 lb	1/0	2	VSL-TPA-SP8
TPA STINGER Simple 60	60 mm	60 lb	1	2	VSL-TPA-SP6

## TPA STINGER Double

Le **TPA Stinger Double** s'adapte parfaitement aux plus gros leurres de la famille des TALION. Vous pouvez l'utiliser sans lest ou sortir le TPA SCREW Shallow et l'utiliser avec une TPA SCREW Head. Ce STINGER Double est équipé d'hameçons KARMA 2X, anneaux brisés, émerillons et TPA SCREW Shallow inoxydables, armature cable acier 49 brins gainé.

	Long.	Lb.	Hook	Unit.	Ref.
TPA STINGER Double 150	150 mm	90 lb	2/0	2	VSL-TPD-SP15







# TPA SPECIALIZED HOOKS

## SPECIALIZED POINT

La gamme d'hameçons **SPECIALIZED HOOKS** de VØLKIËN Soul regroupe des hameçons ultra spécifiques s'utilisant pour des pêches techniques. Certains modèles bénéficient du système de pointes **SPECIALIZED POINT** apportant une piquant extrême grâce au design ultra innovant de la pointe en forme cruciforme composée de trois bords tranchants et d'un plat intérieur favorisant une entrée rapide jusqu'à l'ardillon. Tous les Hameçons de VØLKIËN Soul équipés de ce système sont de véritables outils pour pêcheurs ultra exigeants!



### Hameçons triple **KARMA 4X**

### SPECIALIZED POINT



Les **KARMA 4X** sont les hameçons triples pour la mer les plus forts du marché. Ils sont considérés comme un composant de qualité qui améliore automatiquement le leurre que vous utilisez. Hampe courte, trois ardillons robustes et superbement aiguisés et une finition étamée résistant à la corrosion.

SPECIALIZED HOOK / KARMA 4 X	NICKEL					
Taille	2/0	1/0	1	2	4	6
Qty/sachet	4	4	6	6	6	6
Réf. <b>NICKEL</b>	VSH-K4-20	VSH-K4-10	VSH-K4-01	VSH-K4-02	VSH-K4-04	VSH-K4-06

### Hameçons triple **KARMA 2X**



Les **KARMA 2X** sont des hameçons triples black nickel avec une finition résistante à la corrosion et déclinés en 5 tailles. Ils se révèlent idéals en triples de rechange pour les petits leurres (principalement d'eau douce), ou en "stinger" sur vos montages de leurres souples.

SPECIALIZED HOOK / KARMA 2 X	BLACK NICKEL				
Taille	4	6	8	10	12
Qty/sachet	6	6	6	6	6
Réf. <b>BLACK NICKEL</b>	VSH-K2-04	VSH-K2-06	VSH-K2-08	VSH-K2-010	VSH-K2-012

### Hameçons Simple **DESMO**



Les hameçons simples sans ardillons **DESMO** sont vraiment idéals pour armer vos poissons nageurs (notamment la gamme éponime) pour pêcher la truite et les petits carnassiers. Ils sont légers et déclinés dans les tailles les mieux adaptées pour équiper cette gamme de leurres de 32 à 80mm.

SPECIALIZED HOOK / DESMO	BLACK NICKEL				
Taille	4	6	8	10	12
Qty/sachet	10	10	10	10	10
Réf. <b>BLACK NICKEL</b>	VSH-D-04	VSH-D-06	VSH-D-08	VSH-D-010	VSH-D-012

### Hameçons Simple **HURRICANE**

### SPECIALIZED POINT



Les **HURRICANE** sont des hameçons "TRAILER" pour spinnerbait ou leurres souples long d'une vingtaine de centimètres. Montés en hameçon chance, leurs oeillets droits surdimensionnés et placés dans l'axe de la hampe sont conçus pour être placés sur l'hameçon du spinnerbait, ce qui accroît considérablement le pourcentage de ferrages réussis. Les trois bords tranchants de leurs pointes **SPECIALIZED POINT** apportent un piquant extrême !

SPECIALIZED HOOK / HURRICANE	BLACK NICKEL		
Taille	2/0	1/0	1
Qty/sachet	6	6	7
Réf. <b>BLACK NICKEL</b>	VSH-H-20	VSH-H-10	VSH-H-01

# TP.A. CONCEPT TALION PREDATOR ACCESSORIES

## Hameçons Texan TALION

SPECIALIZED POINT 



Les **TALION** sont des hameçons texan "Off Set" qui se révèlent idéals pour tous les montages en "Texas", "Weightless" des leurres souples de la gamme de petite taille à taille intermédiaire.

### SPECIALIZED HOOK / TALION BLACK NICKEL

Taille	5/0	4/0	3/0	2/0	1/0	2	4	6
Qty/sachet	3	3	4	4	5	8	9	10
Réf. <b>BLACK NICKEL</b>	VSH-T-50	VSH-T-40	VSH-T-30	VSH-T-20	VSH-T-10	VSH-T-02	VSH-T-04	VSH-T-06



## Hameçons Texan TALION MONSTER

SPECIALIZED POINT 



Les **TALION MONSTER** sont des hameçons texan "Wide Gap Off Set" qui se révèlent idéals pour tous les montages en "Texas", "Weightless" des leurres souples de la gamme. Ils bénéficient de pointes **SPECIALIZED POINT** apportant un piquant extrême grâce à leurs trois bords tranchants et de forme cruciforme !

### SPECIALIZED HOOK / TALION MONSTER BLACK NICKEL

Taille	8/0	7/0	6/0
Qty/sachet	4	5	5
Réf. <b>BLACK NICKEL</b>	VSH-TM-80	VSH-TM-70	VSH-TM-60



## Hameçons Texan Plombés TALION LD



Les **TALION LD** sont des hameçons TEXANS plombés munis d'un lest qui procure au leurre un léger rolling durant la récupération linéaire. Il permet aussi d'éviter les accrochages et équilibre à merveille vos leurres souples qui piquent légèrement du nez en coulant. Avec leurs grammages, leur qualité d'hameçon et leurs petits prix, les **TALION LD** seront à n'en pas douter dans vos boîtes, ainsi que sur vos photos de prises records !

### SPECIALIZED HOOK / TALION LD BLACK NICKEL

Taille	2/0	3/0	5/0
Gr.	1.8g	2.5g	3.5g
Qty/sachet	3	3	3
Réf. <b>BLACK NICKEL</b>	VSH-TLD-2018	VSH-TLD-3025	VSH-TLD-5035



## Hameçons BLADE TUNGSTEN



### SPECIALIZED HOOK / BLADE TUNGSTEN BLACK NICKEL

Taille	7/0	6/0	5/0	4/0
Qty/sachet	1	1	1	1
Réf. <b>3.5gr</b>	-	-	-	VSL-TPA-TGBL3-4
Réf. <b>5.3gr</b>	-	-	VSL-TPA-TGBL5-5	VSL-TPA-TGBL5-4
Réf. <b>7.2gr</b>	-	VSL-TPA-TGBL7-6	VSL-TPA-TGBL7-5	-
Réf. <b>10.6gr</b>	VSL-TPA-TGBL10-7	VSL-TPA-TGBL10-6	VSL-TPA-TGBL10-5	VSL-TPA-TGBL10-4
Réf. <b>14gr</b>	VSL-TPA-TGBL14-7	VSL-TPA-TGBL14-6	VSL-TPA-TGBL14-5	-



## Têtes Plombées ROUND TEXAN



### TPA JIGHEAD / ROUND TEXAN BKK BLACK NICKEL

Gr	3.5gr	5gr	7gr
Taille.	2	1	1/0
Qty/sachet	5	5	5
Réf. <b>BLACK NICKEL</b>	VSL-TPA-TRT3	VSL-TPA-TRT5	VSL-TPA-TRT7







## Têtes Plombées **ROUND**



La tête plombée ROUND est tout simplement la tête passe partout. Elle couvre l'ensemble des besoins qu'un pêcheur peut avoir besoin. Cependant nous avons choisi de l'équiper d'un hameçon Mustad gage de qualité et de piquant qui vous permettra de réussir vos ferrages.

TPA JIGHEAD	/ ROUND		MUSTAD BLACK NICKEL		
Gr	<b>3gr</b>	<b>5gr</b>	<b>7gr</b>	<b>10gr</b>	<b>15gr</b>
Taille	<b>1</b>	<b>1</b>	<b>1/0</b>	<b>2/0</b>	<b>3/0</b>
Qty/sachet	5	5	5	5	5
Réf. <b>NICKEL</b>	VSL-TPA-TR3	VSL-TPA-TR5	VSL-TPA-TR7	VSL-TPA-TR10	VSL-TPA-TR15

## Têtes Plombées **SHAKY**



Les têtes SHAKY sont des têtes destinées pour toutes les pêches à gratter. Que vous utilisiez un Worm ou Shad celle-ci convient également aux pêches en verticales.



TPA JIGHEAD	/ SHAKY		BLACK NICKEL
Gr	<b>3.5gr</b>	<b>5gr</b>	<b>7gr</b>
Qty/sachet	5	5	5
Réf. <b>BLACK NICKEL</b>	VSL-TPA-TSH3	VSL-TPA-TSH5	VSL-TPA-TSH7

## Sleeves Aluminium

Les sleeves vous permettront de terminer vos bas de ligne de manière à vous assurer que ceci ne bouge plus.



Taille - Longueur x Diamètre	<b>8mm x 1.0mm</b>	<b>8mm x 1.2mm</b>	<b>10mm x 1.5mm</b>
Qty/sachet	40	40	40
Réf.	VSL-TPA-SA-810	VSL-TPA-SA-812	VSL-TPA-SA-1015

## Palettes **BLADE SPIN**

La famille des blades spin se compose en deux catégories.

Les modèles à visser vous permettront de s'adapter sur la plupart des leurres souples et à l'endroit souhaité. Le système de firebouchon vous garantira une fixation optimum. Les modèles à percer peuvent se fixer ou sur un hameçon ou sur une tête plombée et même sur un bas de ligne.



Taille	à visser		à percer	
type	simple	simple	double willow	
	Colorado Lisse	Willow Martellée	Lisses	Martellées
Qty/sachet	2	2	2	2
Réf.	VSL-TPA-PBSC	VSL-TPA-PBSW	VSL-TPA-DBSWL	VSL-TPA-DBSWM

## Plombée NAIL SINKER TUNGSTENE

Le choix du tungstène permet à votre insert d'être beaucoup plus petit qu'un insert plombé ce qui aura pour effet de moins abimer votre leurre et d'être plus discret  
Cet insert en tungstène vous permettra de pouvoir modifier la nage de votre leurre à votre convenance tout en restant discret  
Sa forme annelée évitera à celui de bouger ce qui vous permettra de ne pas les perdre



Poids	1.8gr	2.2gr	2.6gr	3.1gr
Qty/sachet	6	6	5	4
Réf.	VSL-TPA-TGNS18	VSL-TPA-TGNS22	VSL-TPA-TGNS26	VSL-TPA-TGNS31

## Plombs DROPSHOT LONG

Plombs drop shot effilé munie d'un chas autobloquants permettant de clipper rapidement les plombs mais aussi de les changer rapidement le tout sans devoir refaire son montage.  
Cela vous permettra de passer à travers certains obstacles en évitant de vous accrocher



Poids	2.5gr	3.5gr	5gr	7gr	10gr	14gr	20gr
Qty/sachet	10	10	10	10	8	7	6
Réf.	VSL-TPA-DSL2	VSL-TPA-DSL3	VSL-TPA-DSL5	VSL-TPA-DSL7	VSL-TPA-DSL10	VSL-TPA-DSL14	VSL-TPA-DSL20

## Plombs DROPSHOT ROND

Plombs drop shot rond munie d'un chas autobloquants permettant de clipper rapidement les plombs mais aussi de les changer rapidement le tout sans devoir refaire son montage.  
La forme ronde du plomb vous permettra une descente beaucoup plus rapide



Poids	2.5gr	3.5gr	5gr	7gr	10gr	14gr	20gr
Qty/sachet	10	10	10	10	8	7	6
Réf.	VSL-TPA-DSR2	VSL-TPA-DSR3	VSL-TPA-DSR5	VSL-TPA-DSR7	VSL-TPA-DSR10	VSL-TPA-DSR14	VSL-TPA-DSR20

## Balles CAROLINA RIG

Les plombs balles sont indispensables pour tous les montages Texan  
La finition de ces plombs balles vous assure de ne pas endommager votre nylon ou fluoro lors de vos animations



Poids	2.5gr	3.5gr	5gr	7gr	10gr	14gr	20gr
Qty/sachet	10	10	10	10	10	10	8
Réf.	VSL-TPA-BCR2	VSL-TPA-BCR3	VSL-TPA-BCR5	VSL-TPA-BCR7	VSL-TPA-BCR10	VSL-TPA-BCR14	VSL-TPA-BCR20

## Rubber Stop CAROLINA

Les rubbers stop sont indispensables à tous ceux qui souhaitent modifier la nage de leurs leurres lorsqu'il pêche en Texan.  
Cette tige vous permettra de pouvoir positionner votre plomb Texan à l'endroit où vous le souhaitez sur votre bas de ligne.  
En fonction du positionnement choisi vous influerez sur la nage de votre leurre à votre guise.

Taille	L
Qty/sachet	15
Réf.	VSL-TPA-TSC








# VØLKIËN SOUL.

# LINES

## FLUOROCARBON

**NITRIX - FLUOROCARBON FC / 50M.**

Couleur : **Crystal Ghost**  
bobine : **50m.**



Bobines de 50m. Le Fluorocarbon NITRIX Super FC de VØLKIËN Soul est 100% Fluorocarbone de dernière génération, spécialement conçu pour être extrêmement discret dans l'eau. VØLKIËN Soul destine ce fluorocarbone aux pêches de tous les poissons sportifs où le montage nécessitera une forte résistance à l'abrasion et aux noeuds, une parfaite invisibilité ainsi qu'une très haute densité. Produit fait au Japon. Toute la qualité VØLKIËN Soul est dans ce produit !

Diam. mm	Résistance		Ref	Diam. mm	Résistance		Ref
	Kg.	Lb.			Kg.	Lb.	
22/100	3.6	8	<b>VLNFC22</b>	38/100	9.5	20	<b>VLNFC38</b>
25/100	4.5	10	<b>VLNFC25</b>	40/100	11.4	25	<b>VLNFC40</b>
27/100	5.4	12	<b>VLNFC27</b>	45/100	13.6	30	<b>VLNFC45</b>
30/100	6.3	14	<b>VLNFC30</b>	49/100	15.9	35	<b>VLNFC49</b>
33/100	7.3	16	<b>VLNFC33</b>	54/100	18.2	40	<b>VLNFC54</b>
35/100	8.5	18	<b>VLNFC35</b>	63/100	22.7	50	<b>VLNFC63</b>

**NITRIX - SHOCKLEADER FLUOROCARBON XBG / 30m**

Couleur : **Crystal Ghost**  
bobine : **30m.**



Le NITRIX Shockleader **Fluorocarbon XBG** de VØLKIËN Soul est 100% Fluorocarbone de dernière génération, spécialement conçu pour être extrêmement discret dans l'eau car il possède un indice de réfraction de la lumière proche de celui de l'eau. VØLKIËN Soul destine ce fluorocarbone aux pêches de tous les poissons ultra sportifs où le montage nécessitera une forte résistance à l'abrasion et aux noeuds, une parfaite invisibilité ainsi qu'une très haute densité. Un indispensable de vos sorties Thons ou de vos voyages exo. Toute la qualité et la fiabilité VØLKIËN Soul sont dans ce produit.

FC	#.	18	20	22	30	35
		diam mm.	65/100	80/100	85/100	95/100
Résistance	Kg.	27.21	31.75	36.28	45.35	58.96
	Lb.	60	70	80	100	130
Ref		<b>VLNXFC60</b>	<b>VLNXFC70</b>	<b>VLNXFC80</b>	<b>VLNXFC100</b>	<b>VLNXFC130</b>

# XBG

XTRA BIG GAME

## NITRIX - PE X8 / 150m

Couleur : **Light Grey**  
bobine : **150m.**

Bobines de 150m. La tresse NITRIX Super PE X8 de VØLKIËN Soul est une tresse 8 brins de dernière génération, de couleur Light Grey extrêmement discrète dans l'eau. VØLKIËN Soul destine cette tresse ultra polyvalente à la pêche de tous les poissons sportifs tels que le bar, la truite ou le black bass. Sa résistance et sa sensibilité en font une tresse alliant précision, distance optimale de lancer, ainsi qu'excellente tenue à l'abrasion et aux nœuds.

Toute la qualité et le savoir faire de VØLKIËN Soul sont dans ce produit !

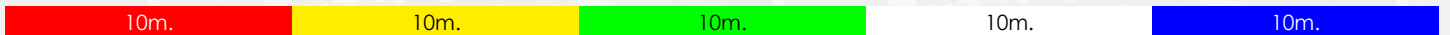
PE #	Diam. mm	Résistance		Ref 150m
		Kg.	Lb.	
0.8	10/100	4.9	11	VLNTX10
1.0	12/100	5.9	13	VLNTX12
1.2	15/100	6.80	15	VLNTX15
1.5	17/100	9.07	20	VLNTX17
1.8	20/100	10.88	24	VLNTX20




## NITRIX - PE X8 TATSU CHIKARA / 250m

Couleur : **5 couleurs**  
bobine : **250m.**

La tresse NITRIX Super PE8 TATSU CHIKARA de VØLKIËN Soul est une **tresse 8 brins multicolore** de dernière génération. Elle change de couleur tous les 10 mètres : Rouge, Jaune, Vert, Blanc et Bleu se répèteront tout au long des 250m. Possédant une douceur et une glisse remarquable, la PE8 TATSU CHIKARA a une excellente résistance aux nœuds et à l'abrasion. Son profil rond assure une faible prise au vent lors de vos lancers, ainsi qu'une faible prise au courant en action de pêche. Idéale pour la pêche aux leurres en mer et plus particulièrement pour la verticale et le bay jiggging.



PE #	Diam. mm	Résistance		Ref 250m
		Kg.	Lb.	
1.2	15/100	6.80	15	VLNTC15
1.5	17/100	9.07	20	VLNTC20
1.8	20/100	10.88	24	VLNTC23
2.0	23/100	14.10	31	VLNTC26



## NITRIX - PE XBG / 450m

Couleur : **Gris**  
bobine : **450m.**

La tresse NITRIX Super PE8 XBG de VØLKIËN Soul est une tresse 8 brins de dernière génération, de couleur Grise, extrêmement discrète dans l'eau.

Avec cette tresse, VØLKIËN Soul vous propose ici d'entrer dans le monde du XBG : XTRA BIG GAME !


La famille XBG sera donc toute désignée pour les pêches de tous les poissons ultra sportifs, tels que le Thon, Carangue, Liche, Seriole et autres Méroux.

Sa résistance et sa sensibilité en font une tresse alliant précision, distance optimale de lancer, ainsi qu'excellente tenue à l'abrasion et aux nœuds.

Toute la qualité VØLKIËN Soul est dans ce produit !



PE #	Diam. mm	Résistance		Ref 450m
		Kg.	Lb.	
3	37/100	22.67	50	VLNXP50
3.5	40/100	27.21	60	VLNXP60
4	45/100	31.75	70	VLNXP70
5	48/100	36.28	80	VLNXP80








# VØLKIËN SOUL.

# PETITS ACCESSOIRES

## Combo ZIP + COUPE LIGNE



Combo très utile avec un coupe ligne et son zip rétractable.  
Référence : **CCZCL**

## TOISE Ruban de 1.20m.



Les TOISES de VØLKIËN Soul vous permettront de mesurer facilement toutes vos prises. Jusqu'à 120 cm, vous aurez une facilité de lecture des chiffres gradués en centimètre. Ce ruban est en toile PVC résistant à l'eau.

Référence : **VS-T120**

## STRAPS attache cannes XXL



Les **STRAPS XXL** attache cannes de VØLKIËN Soul sont destinés à tenir plusieurs cannes en fagots, ou tout simplement 2 brins d'une même canne lors de son transport. Vendue par paires, chacun de dimensions différentes ce qui vous permettra de vous en servir quels que soient les besoins d'utilisation:

- **25x3cm** : un petit de 25cm de long par 3cm de large
- **55x5cm** : un grand de 55cm de long par 5cm de large

Référence : **VS-RB**





## Pince SMALLY 5'1"

Cette petite pince à anneaux brisés (130mm), ultra légère (29gr), munie d'un grip antidérapant, vous permettra d'ouvrir vos anneaux brisés sur vos leurres de petites taille (jusqu'à 12cm env.). Entièrement en inox chirurgical, la SMALLY est définitivement la pince idéale pour vos sessions truites et perches.

Ref **Argent** : VS-S51-S



## Mini Pince TINY 4'5"

La TINY est une pince en alliage d'aluminium (ne rouille pas même au contact de l'eau salée). Elle est conçue pour ouvrir des anneaux brisés de petites tailles, de 3mm et plus. Les mors tranchants coupent sans effort la tresse et le nylon. Cette pince est vendue avec une housse et un cordon.

Ref **Bleu** : VS-PT45-B



## Pince DOGGY 6'5"

La DOGGY est une pince multifonction en Aluminium usiné dans la masse. Les mâchoires en acier trempé garantissent une tenue sans faille. Son "bec" permet d'ouvrir tous les anneaux brisés de tailles moyennes utilisés en métropole. La partie coupante en Tungstène permet de couper net tout les mono-filaments et tresses.

La DOGGY est vendue avec sa housse de transport et son cordon de sécurité.

Ref **Bleu** : VS-PD65-B



## Pince MAXI 7'5"

La MAXI est une pince plate et allongée, idéale pour les poissons aux dents acérées. Cette pince multifonction en aluminium usiné dans la masse est pourvue de mâchoires en acier trempé garantissant une tenue sans faille. La partie coupante latérale en Tungstène permet de couper net tout les mono-filaments et tresses.

La MAXI est vendue avec sa housse de transport et son cordon de sécurité.

Ref **Bleu** : VS-PM75-B

Ref **Rouge** : VS-PM75-R

Ref **Gun Smoke** : VS-PM75-GS



## Security MAGNET

Deux aimants de forte puissance munis de mousquetons, permettant une accroche rapide, reliés entre eux par un cordon de type fil de téléphone à grand pouvoir élastique, afin de maintenir au mieux et en toute sécurité tous vos accessoires (épuisette, fishgrip, etc...)

Ref : VS-SMGT



## FishGrip CATCHY SW

Le **CATCHY SW** est un grip peson en aluminium ultra léger designé de façon ergonomique afin d'avoir la meilleure préhension possible. Peson 20kg max incorporé à la poignée anti glisse en EVA rotative à 360°.

Attention :

Toujours prendre la mâchoire inférieure du poisson pour ne pas le blesser !

Ref **Bleu** : VS-FG-B

Ref **Rouge** : VS-FG-R

Ref **Gun Smoke** : VS-FG-GS





# BOITES

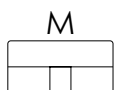
## Boites VØLKIEN Soul



M



W



### Boites VSB-60

Ref.	Dimensions	Version	
<b>VSB-60M</b>	161 x 91 x 31mm	M	Minnow
<b>VSB-60W</b>		W	Worm



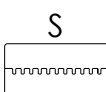
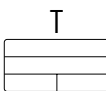
S



W

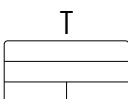


T



### Boites VSB-70

Ref.	Dimensions	Version	
<b>VSB-70T</b>	186 x 103 x 34mm	T	Minnow
<b>VSB-70W</b>		W	Worm
<b>VSB-70S</b>		S	Spinnerbait



### Boite VSB-80

Ref.	Dimensions	Version	
<b>VSB-80T</b>	214 x 118 x 45mm	T	Tackls

### Boites VSB-343 Version 1



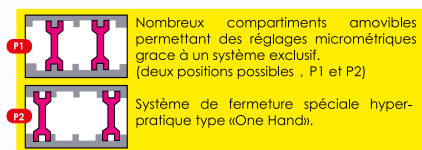
Ref.	Dimensions	Version
<b>VSB-343-1</b>	350 x 230 x 50mm	16 compartiments

**P1** Nombreux compartiments amovibles permettant des réglages micrométriques grâce à un système exclusif. (deux positions possibles, P1 et P2)

**P2** Système de fermeture spéciale hyper-pratique type «One Hand».

## Boîtes VSB-320

Ref.	Dimensions
VSB-320	245 x 190 x 40mm



## Boîtes RÉVERSIBLES

4 boîtes réversibles idéales pour toutes vos sessions de pêche aux leurres et aux turluttés. Fermoirs de super qualité !  
RAPPORT QUALITÉ/PRIX IMBATTABLE !!

Ref.	nbre cases	Dimensions
VSBR-085	7+7 (en Largeur)	198 x 85 x 31mm
MHREV10	5+5 (en Largeur)	205 x 160 x 50mm
MHREV9	4+5 (en Longueur)	272 x 177 x 50mm
MHREV14	7+7 (en Largeur)	275 x 185 x 55mm



## Boîtes TOUGH CASE

Boîtes **made in Japan**, de très bonne qualité, aux finitions exceptionnelles.

De part les différentes options de positionnement de séparateurs amovibles, vous aurez plus d'une centaine de combinaisons différentes pour agencer à votre guise ces boîtes.

Le modèle W210 accueille des leurres jusqu'à 13cm en largeur ou 20cm sur la longueur.



MADE IN JAPAN



Ref.	Modèles	Couleur	Dimensions
VS-L212WB	L212 <b>Wide</b>	noir	212x123x44mm



## Boite Double PETITS ACCESSOIRES

Ref.	Dimensions	nbre cases
CBA	121 x 103 x 35mm	16



## Boîtes PETITS ACCESSOIRES

VERTE		
Dim.	nbre cases	Ref.
106 x 68 x 25mm	4	VS-BAV-4
	8	VS-BAV-8



ROUGE		
Dim.	nbre cases	Ref.
106 x 68 x 25mm	3	VS-BAR-3
	4	VS-BAR-4
	6	VS-BAR-6
	8	VS-BAR-8





**BAKKANLine**

**BAKKAN - HARD RH Line**



Portes cannes

La série HARD RH LINE des Bakkans VØLKIËN Soul est composée de deux sacs étanches rigides de tailles moyennes (22.5 et 27 litres) idéal pour le rangement de vos boîtes de leurres et de vos accessoires. Leurs couvercles zippés sont parfaits pour empêcher les embruns et autres pluies d'y entrer. Ils possèdent chacun de chaque coté un porte canne intégré moulé, avec un système de blocage de votre canne. Les deux modèles sont équipés de poignées de transport renforcées autobloquantes.

Ref.	Couleur	Litrage	Dimensions
<b>VS-BKH36PB</b>	BLEU	22.5l.	36 x 25 x 25cm.
<b>VS-BKH40PB</b>		27l.	40 x 27 x 25cm.

**BAKKAN - HARD Line**



La série HARD LINE des Bakkans VØLKIËN Soul est composée de deux sacs étanches rigides de tailles moyennes (22.5 et 27 litres) idéal pour le rangement de vos boîtes de leurres et de vos accessoires. Leurs couvercles zippés sont parfaits pour empêcher les embruns et autres pluies d'y entrer. Ils possèdent chacun une poche extérieure très pratique pouvant recevoir une petite boîte, ou un corps d'aérateur si vous avez besoin de transformer votre sac en vivier temporaire.

Les deux modèles sont équipés de poignées de transport renforcées autobloquantes ainsi qu'une sangle d'épaule ajustable.

Ref.	Litrage	Dimensions
<b>VS-BKH36</b>	22.5l.	36 x 25 x 25cm.
<b>VS-BKH40</b>	27l.	40 x 27 x 25cm.

## BAKKAN - SOFT Line



	Ref. BLEU	Ref. ORANGE	Ref. GRIS	Litrage	Dimensions
SOFT LINE 36	<b>VS-BKS36</b>	<b>VS-BKSO36</b>	<b>VS-BKSG36</b>	20l.	36 x 24 x 24cm
SOFT LINE 40	<b>VS-BKS40</b>	<b>VS-BKSO40</b>	<b>VS-BKSG40</b>	25l.	40 x 25 x 25cm
SOFT LINE 50	<b>VS-BKS50</b>	<b>VS-BKSO50</b>	<b>VS-BKSG50</b>	45l.	50 x 30 x 30cm
SOFT LINE 85	<b>VS-BKS85</b>	-	-	85l.	63 x 45 x 30cm



La série **SOFT LINE** des Bakkans VØLKIEN Soul est composée de trois sacs étanches semi-rigides soudés, étanches aux projections d'eau et d'embruns. Respectivement leurs capacités sont de 20, 25 et 45 litres.

Vous trouverez donc dans cette gamme le bakkkan idéal pour le rangement de vos boîtes de leurres et de vos accessoires. Tous leurs couvercles sont zippés. A l'occasion vous pouvez à souhait les transformer en viviers temporaires.

Les deux plus gros modèles sont équipés de poignées de transport renforcées autobloquantes, et les trois modèles d'une sangle d'épaule ajustable. Du fait de leur structure souple, ils s'avèrent peu encombrants lorsqu'on les aplatit pour les ranger et les stocker.

Le **SOFT LINE XL** de VØLKIEN Soul est un sac étanche semi-rigide soudé, étanche aux projections d'eau et d'embruns.

Sa capacité est de 85 litres. Ce bakkkan est idéal pour le rangement de vos boîtes de leurres et de vos accessoires, tout comme de vos vêtements, waders, float tube ou palmes. Le couvercle est zippé. Il est équipé de poignées de transport renforcées, et d'une sangle d'épaule ajustable. Du fait de sa structure souple, il s'avère peu encombrant lorsqu'on l'aplatit pour le ranger et le stocker.

## BAKKAN - P.M.L. Line

La série P.M.L. LINE des Bakkans VØLKIEN Soul est composée de trois sacs étanches semi-rigides soudés, étanches aux projections d'eau et d'embruns.

Vous trouverez donc dans cette gamme le bakkkan idéal pour le rangement de vos accessoires et petites boîtes. Tous leurs couvercles zippés sont transparents. Ces 3 modèles se rangent à merveille dans les bakkkan HARD LINE et SOFT LINE... un complément idéal !

Du fait de leur structure souple, ils s'avèrent peu encombrants lorsqu'on les aplatit pour les ranger et les stocker.



	Ref. BLEU	Ref. ORANGE	Ref. GRIS	Litrage	Dimensions
BAKKAN P	<b>VS-BKS-PB</b>	<b>VS-BKS-PO</b>	<b>VS-BKS-PG</b>	2.2l.	19.5 x 12.5 x 9cm.
BAKKAN M	<b>VS-BKS-MB</b>	<b>VS-BKS-MO</b>	<b>VS-BKS-MG</b>	4.2l.	24.5 x 19.5 x 9cm.
BAKKAN L	<b>VS-BKS-LB</b>	<b>VS-BKS-LO</b>	-	4.4l.	39 x 12.5 x 9cm.







**VOLKIEN SOUL.**



# BAGAGERIE

TACTICAL EDGE Line

VS 190



VS 220



VS 220



Shoulder Bag



Ref.	Couleur	Dimensions
<b>VS-PC-190</b>	Pochette Cuillers, Minnow & Rockfishing VS190	18x12x5cm
<b>VS-PC-220</b>	Pochette Spinnerbait VS220	13x17x3cm
<b>VS-PC-221</b>	Pochette Minnows & Leurres spouples VS221	13x18x3cm
<b>VS-WC</b>	Shoulder bag	42x34x12cm



SALTWATER & FRESHWATER EXPERTS

## Tactical Edge - KALA SOFT S

la **KALA SOFT S** est une petite trousse qui est clairement indispensable pour ranger vos petites turlottes. Capacité de 6 turlottes est parfaite pour le light eging ou les sessions rapides. Ce modèle est parfait pour des turlottes jusqu'à 11cm.

Ref.	Dimensions	nbre cases
<b>VS-TE-KSS</b>	20 x 15 x 3 cm	6



## Tactical Edge - KALA SOFT L

la **KALA SOFT L** est une trousse qui est clairement indispensable pour ranger toutes vos turlottes. Capacité de 10 turlottes, conçu pour toutes vos sessions eging bord et bateau. Ce modèle est parfait pour des turlottes jusqu'à 17cm.

Ref.	Dimensions	nbre cases
<b>VS-TE-KSL</b>	25 x 20 x 3 cm	10



## Tactical Edge - KALA SOFT LW

la **KALA SOFT LW** est une trousse double qui est clairement indispensable pour ranger toutes vos turlottes pour vos grosses sessions grâce à sa capacité de 20 turlottes. Ce modèle est parfait pour des turlottes jusqu'à 17cm.

Ref.	Dimensions	nbre cases
<b>VS-TE-KSLW</b>	25 x 20 x 6 cm	20



## Tactical Edge - CAZE LW

la **CAZE LW** est une petite trousse rigide qui est clairement indispensable pour ranger toutes vos turlottes. Elle renferme 2 trousse rigides amovibles d'une capacité de 12 turlottes chacune. Ce modèle est parfait pour des turlottes jusqu'à 17cm.

Ref.	Dimensions	nbre cases
<b>VS-TE-CSW</b>	30 x 19.5 x 7.5 cm	12







### Tactical Edge - WAIST Bag

Le Tactical Edge **WAIST Bag** est une "banane", sac de taille de grosse capacité.  
Lors de sessions d'égine du bord, il accueillera jusqu'à de 4 KALA SOFT L, ou 2 KALA SOFT LW à l'intérieur, qu'une ainsi qu'un KALA SOFT S sur la poche frontale. Emplacement pour une pince et différents accessoires sur le devant. Lors de vos sessions en Street Fishing, il s'avera redoutable, en portant tout ce dont vous aurez besoin



Ref.	Dimensions	matériaux
<b>VS-TE-WB</b>	33 x 21 x 18 cm	Nylon

### Tactical Edge - CHEST Pack Travel

Le Tactical Edge **CHEST Pack Travel** est un combiné de Chestpack, Chestbag et de sac à dos.  
il s'utilise en 3 versions différentes :  
1/ **BACKPACK** : la partie la plus petite clipsé par dessus la plus grande, pour faire un sac à dos multizone.  
2/ **CHESTBAG** : la partie la plus petite clipsé à la plus grande, mais devant, elle se positionne ainsi sur le torse.  
3/ **CHESTPACK** : en clipsant la sangle de tour de coup, la partie la plus petite devient un Chestpack indépendant, et le sac à dos peut aussi être utilisé seul.



Ref.		Dimensions	matériaux
<b>VS-TE-CPT</b>	Frontal	29 x 25 x 5 cm	Nylon
	Dorsal	49 x 38 x 15 cm	

### Tactical Edge - SHOULD-R Bag

le Tactical Edge **SHOULD-R Bag** est un Sac à bandoulière de grande contenance.  
Il vous servira autant sur des sessions d'égine (en accueillant jusqu'à 6 KALA SOFT L à l'intérieur, ainsi qu'un KALA SOFT S dans chaque poche frontal) qu'il sera aussi être un allié de choix lors de vos sessions de Street Fishing.



Ref.	Dimensions	matériaux
<b>VS-TE-SRB</b>	40 x 25 x 14 cm	Nylon



## Tactical Edge - HIP-R Bag



le Tactical Edge **HIP-R Bag** est un holster de cuisse parfait pour toutes les peches nomades et actives. Il permet d'aceuillir toute la série des Tactical Edge KALA, et nombre de boite de la gamme Volkien Soul. Les sangles laterales servent de porte canne occasionel. Concept CLIPLINE devant pour accueillir des accessoires (en option) comme des porte cannes, holster à pince, pince à anneaux brisés.

Ref.	Dimensions	materiaux
<b>VS-TE-HRB</b>	28 x 22 x 7 cm	Polyester / PVC

## Tactical Edge - Hip Pack Light

Le Tactical Edge **CHEST Pack Light** est une chest bag idéale pour toutes vos peches nomades actives, que ce soit à la truite, en Street Fishing ou meme du bord en mer. Il vous apportera une grande liberté de mouvement. Il est livré avec une boîte à leurres.



Ref.	Dimensions	materiaux
<b>VS-TE-HPL</b>	23 x 21 x 7.5 cm	Nylon

## Tactical Edge - HIP-R2 Bag

le Tactical Edge **HIP-R2 Bag** est un holster de cuisse parfait pour toutes les peches nomades et actives. Il permet d'aceuillir nombre de boite de la gamme Volkien Soul. Il est aussi équipé d'origine d'un porte canne feutré et d'un fourreau à pince.



Ref.	Dimensions	materiaux
<b>VS-TE-HR2B</b>	33 x 20 x 7 cm	Nylon







### Tactical Edge - SHOULD-R S Bag

Le Tactical Edge **SHOULD-R S Bag** est un petit sac à bandoulière. Il vous servira lors de sessions d'eging rapide (capacité de 2 KALA SOFT L, ou un KALA SOFT LW) ainsi que lors de vos sessions courtes de Street Fishing. Emplacement pour une pince et différents accessoires sur le devant.



Ref.	Dimensions	matériaux
<b>VS-TE-SRBS</b>	26 x 21 x 6 cm	Nylon

### Tactical Edge - ASSAULT M

Le sac ASSAULT M est un sac à dos qui se compose de 2 compartiments principaux séparés par une paroi qui offre la possibilité de se déplacer pour les combiner pour créer un seul espace. Le compartiment inférieur accueille **4 boîtes à leurres livrées avec, de dimensions 230 x 125 x 33 mm.** Sa forme trapézoïdale lui apporte une plus grande stabilité lors de longue marche. L'arrière de l'ASSAULT M est matelassé afin de protéger vos lombaires et pour un plus grand confort. Sur chaque côté 2 poches extérieures peuvent facilement accueillir vos petits accessoires. L'ASSAULT M vous suivra partout, des lacs de hautes montagnes jusqu'à vos sessions surf casting en bord de mer !



Ref.	Dimensions	matériaux
<b>VS-TE-CAM</b>	39 x 34 x 18.5 cm	Nylon

### Tactical Edge - ASSAULT XL

Le sac ASSAULT XL est un sac de transport qui peut se transformer en sac à dos ou en sac bandoulière. Il se compose de 2 compartiments principaux. Le compartiment inférieur accueille **5 boîtes à leurres livrées avec de dimensions 275 x 188 x 44 mm.** L'arrière de l'ASSAULT XL ainsi que les bretelles sont matelassées pour un plus grand confort et afin de protéger vos lombaires et vos épaules. Sur un côté une grande poche extérieure permet facilement d'accueillir vos accessoires tandis que la poche opposée renferme 3 portes cannes feutrés. L'ASSAULT XL sera de tous vos voyages, des lacs de hautes montagnes jusqu'à vos sessions surf casting en bord de mer, de votre trip en Laponie Suédoise à celui en Guinée !



Ref.	Dimensions	matériaux
<b>VS-TE-CAXL</b>	43 x 40 x 30 cm	Nylon



## Tactical Edge - SHOOTER 1 & 2

Les accessoires SHOOTER 1 et SHOOTER 2 sont respectivement un support de pince, et un support de canne. Grâce à leur clips et leurs systèmes de fixations, ils seront un excellent outils pour toutes vos sessions itinérantes, et viendront même se greffer à l'ensemble de la gamme TACTICAL EDGE pour compléter les besoins que vous pourriez avoir.

Ref.	Dimensions	matériaux
<b>VS-TE-S1</b>	27 x 8.5 x 4 cm	Nylon
<b>VS-TE-S2</b>	19 x 8 x 4 cm	Nylon



## BOURRICHES & BALANCES

### Bourriche flottante FLYTA

**FLYTA** est la bourriche flottante en mailles de 8mm de la gamme VØLKIËN Soul. La partie supérieure en surface peut être fermée par un lien de serrage rapide. Le fond est équipé d'un anneau, pour fixer un lest et éviter que la bourriche ne se replie sur elle-même. Quand la simplicité devient l'ultra pratique, vous avez FLYTA.

Un accessoire dont vous ne pourrez plus vous passer lors de vos sessions float-tube  
Diamètre intérieur de 45cm pour une profondeur de 65cm



Ref.	Diam.	Profondeur	Maille
<b>VS-BFF2</b>	Ø 45cm	65cm	8mm

### Bourriches & Balances à Crabes



Bourriche Ovale



Bourriche Ronde




Balance à crabes

Nom	Ref.	Diam.	Profondeur	Maille	détail
Bourriches	<b>VS-BO35</b>	Ovale Ø 35x45cm	55cm	10mm	métallique vert foncé
	<b>VS-BR25</b>	Ronde Ø 25cm	35cm	10mm	
Balances à Crabes	<b>VS-BA24</b>	Ø 24cm	20cm	10mm	+ 3m. de corde & flotteur
	<b>VS-BA30</b>	Ø 30cm	25cm	10mm	



# EPUISÉTTES



VØLKIËN Soul /  
**SCUID NINJA 450**

VØLKIËN Soul /  
**ONE**

VØLKIËN Soul /  
**LIL MAMBA**

VØLKIËN Soul /  
**ULTRAFLY**

VØLKIËN Soul /  
**FLOATING**

VØLKIËN Soul /  
**MINI FLOAT**

VØLKIËN Soul /  
**PIKE DEVIL**

VØLKIËN Soul /  
**KOMPACT CARBON**

VØLKIËN Soul /  
**MINI DEVIL**

Nom	Ref.	Tête	Profondeur	Maille	Manche	Longueur Total	Couleur
<b>Squid Ninja 450</b>	<b>VS-ESN</b>	Ø 35cm	32cm	filet plastifié	0.65m	1.00/4.50m	noir
<b>One</b>	<b>VS-EO</b>	Ø 43cm	55cm	filet nylon	0.80m	1.23m	alu
<b>Lil Mamba</b>	<b>VS-ELM</b>	Ø 36cm	50cm	filet plastifié	0.16m	0.56m	noir
<b>Ultra Fly</b>	<b>VS-EUF</b>	47x40cm	30cm	filet plastifié	0.20m	0.70m	noir
<b>Floating</b>	<b>VS-EFT</b>	Ø 36cm	50cm	filet plastifié	0.20m	0.58m	noir/argent
<b>Mini Float</b>	<b>VS-EMF</b>	Ø 40cm	35cm	filet plastifié	0.40m	0.80m	noir/orange
<b>Pike Devil</b>	<b>VS-EPD</b>	60x65cm	45cm	filet plastifié	0.36m	1.00m	noir/vert
<b>Mini Devil</b>	<b>VS-EMD</b>	Ø 40cm	35cm	filet plastifié	0.60m	1.00m	noir/rouge
<b>KOMPACT CARBON</b>	<b>VS-EKC2</b>	45x35cm	37cm	filet plastifié	55/217cm	1.00/2.62m	carbon/noir



Tête repliable des  
**LUNKER HUNTER**



Housse de Tête des  
**LUNKER HUNTER**



VØLKIEN Soul /  
**CANDY BLUE**



VØLKIEN Soul /  
**RED DEVIL**



VØLKIEN Soul /  
**LUNKER HUNTER 100**



VØLKIEN Soul /  
**HEAVY DUTY**



VØLKIEN Soul /  
**BIG MONSTER**



VØLKIEN Soul /  
**LUNKER HUNTER 160**

Nom	Ref.	Tête	Profondeur	Maille	Manche	Longueur Total	Couleur
<b>Candy Blue</b>	<b>VS-ECB</b>	Ø 55cm	70cm	filet nylon	0.70m	1.25m	bleu
<b>Red Devil</b>	<b>VS-ERD</b>	Ø 60cm	55cm	filet plastifié	0.90m	1.60m	noir/rouge
<b>Lunker Hunter 100</b>	<b>VS-ELH1</b>	60x70cm	70 cm	10mm plastifié	1.00m	1.70m	noir
<b>Heavy Duty</b>	<b>VS-EHD</b>	Ø 75cm	70cm	filet nylon	1.30m	2.10m	alu
<b>BIG MONSTER</b>	<b>VS-EBM</b>	80x75cm	85cm	40mm plastifié	1.30m	2.10m	noir
<b>Lunker Hunter 160</b>	<b>VS-ELH2</b>	60x70cm	70 cm	10mm plastifié	1.05m / 1.63m	1.80m / 2.35m	noir



# WADING

## Chaussures - **EDGE S Kable Feutre**



Les chaussures de **EDGE S Kable** disposent d'un système de serrage à **cable** innovant et rapide.

Grâce à sa roulette de réglages située sur le haut de la languette, le système équipé de câbles en acier inoxydable de qualité aéronautique permet d'ajuster au mieux le serrage des chaussures. Ce dispositif très novateur est un système testé, éprouvé et fiable, ce qui garantit un excellent maintien du pied.

Il est maintenant possible d'ajuster le serrage en quelques secondes lorsqu'avec un système de laçage classique il est question de minutes ! Les semelles des **EDGE S** sont en EVA à double densité assurant une adhérence sur tous types de terrain. Ses crampons sont dessinés et orientés dans de multiples directions ce qui permet une accroche optimale sur toutes les zones de fonds pierreux ainsi que les substrats.

Faciles à nettoyer et séchant rapidement, ces semelles sont fortement recommandées pour les pêcheurs qui voyagent, ou changent régulièrement de rivière, afin de lutter contre la propagation des micro-organismes invasifs nuisibles.

Semelles	Taille	Équivalent		Ref
		Mini.	Maxi.	
Feutre	S1	40	41	VS-WSEB-S1
	S2	42	43	VS-WSEB-S2
	S3	44	45	VS-WSEB-S3
	S4	46	47	VS-WSEB-S4

## Chaussures - **EDGE S Feutre**



Peu importe le type de pêche que vous entreprenez, les chaussures de wading **EDGE S** sont conçues pour!

Son design léger propose une semelle intermédiaire en EVA à double densité qui absorbe les chocs, afin que vous puissiez pêcher toute la journée durant sans souci.

Les ports de drainage en filet sur les panneaux latéraux et son matériel hydrofuge à séchage rapide élimine l'eau et le poids indésirable. Le col et languette sont rembourrés pour votre confort et pour soutenir vos chevilles. Les semelles des **EDGE S** sont en EVA à double densités assurant une adhérence sur tous types de terrain. Ses crampons sont dessinés et orientés dans de multiples directions ce qui permet une accroche optimale sur toutes les zones de fonds pierreux ainsi que sur substrats.

Faciles à nettoyer et séchant rapidement, ces semelles sont fortement recommandées pour les pêcheurs qui voyagent, ou changent régulièrement de rivière, afin de lutter contre la propagation des micro-organismes invasifs nuisibles.

Semelles	Taille	Équivalent		Ref
		Mini.	Maxi.	
Feutre	S1	40	41	VS-WSE-S1
	S2	42	43	VS-WSE-S2
	S3	44	45	VS-WSE-S3
	S4	46	47	VS-WSE-S4
caoutchouc	S1	40	41	VS-WSEC-S1
	S2	42	43	VS-WSEC-S2
	S3	44	45	VS-WSEC-S3
	S4	46	47	VS-WSEC-S4



# WADERS & WADING SHOES

## Semelles - EDGE Soft

Les semelles **EDGE Soft** assurent une bonne protection contre les chutes ou glissements sur les sols glissants :

- Leurs crampons permettent de grandes forces de traction sur ces sols glissants, ainsi qu'une bonne stabilité sur de telles surfaces.
- Leur grande élasticité permet de les adapter aux chaussures et de les enlever facilement.
- Flexibles et compactes, elles sont faciles à transporter et faciles à ranger.
- Leur élasticité est assurée dans les basses températures
- 10 crampons en acier bien répartis sous la plante des pieds.



Fabriquées en élastomère thermoplastique de couleur noire.



Taille	Ref
Unique	VS-SES



SANS les semelles **EDGE Soft**

AVEC les semelles **EDGE Soft**

## STÖVLAR 4



### STÖVLAR 4

Cuissardes néoprènes stretch 4mm super isolant, souple et extrêmement robuste. Bottes caoutchouc doublées néoprène avec semelles entièrement crantées. Sangles pour ceinture à boucles rapides par velcro. Les genoux sont équipés de renforts néoprènes épais. Toutes les coutures sont collées et doublées pour une étanchéité parfaite. Poche latérale néoprène. Chaque cuissarde est testée et éprouvée en usine, pièce par pièce, gage d'une haute qualité.

Ref. VS-CNSS- Taille (40-41, 42-43, 44-45, 46-47)

## Kontacto PANT



### KONTACTO 3 PANT

Waders pantalon respirant en toile laminée 3 couches. Renforts sur les genoux, fémurs et fessiers. Poche intérieure imperméable. Ceinture nylon. Guêtre en toile laminée 3 couches avec crochet. Chaussons néoprènes avec antidérapant pour un plus grand confort. Les chaussettes sont fabriquées avec une semelle renforcée pour une plus grande résistance.

Livré dans un **Bakkan étanche de transport.**

Ref. VS-WKP- Taille (S, M, L, XL, LK, XLK)



**VOLKIËNSOUL**



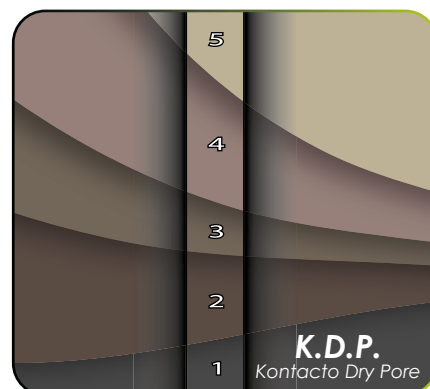
# TECHNOLOGIE DES WADERS *Kontakt*

## K.D.P. : KontaktDryPore

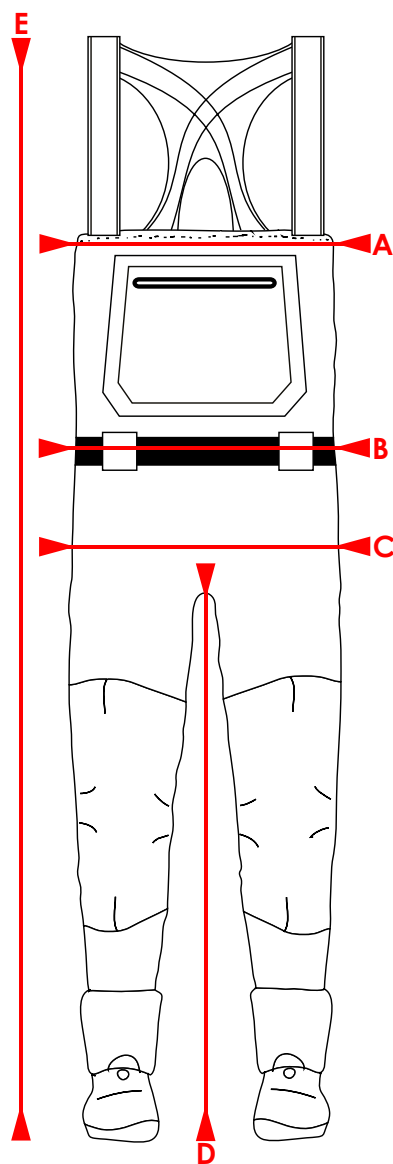
Cette technologie unique est réalisée avec un procédé breveté de trois, quatre ou cinq couches d'un matériau non-tissé de polypropylènes avec une couche centrale de film microporeux et un traitement de surface en PU. L'association de ces fines couches débouche sur un ensemble respirant, totalement imperméable, confortable et extrêmement léger.

La membrane **KontaktDryPore** a la particularité d'être percée de petites alvéoles, 20.000 fois plus petits qu'une goutte d'eau, suffisamment large pour évacuer l'humidité interne et la transpiration mais d'un diamètre suffisamment faible pour empêcher l'eau de rentrer.

La membrane **KontaktDryPore** est un concentré de savoir-faire de VØLKIËN Soul !



## Nouveaux sizing



A partir de 2019 nous inaugurons sur les nouvelles productions un sizing différent de celui de l'an dernier.

Plus ample, il permettra de palier aux problèmes que certaines personnes pouvaient rencontrer avec le patron plus fitté des années précédentes.

De même, dans la catégorie "KING", nous introduisons sur quelques modèles la taille MK qui n'existant pas jusqu'à présent.

A partir donc de 2019, le sizing sera le suivant :

CLASS	taille	tour de poitrine		tour de hanche		entre-jambe	total	Pointure
		A	B	C	D			
REGULAR	S	104	102	104	85	140	38-40,5	
	M	114	112	114	90	145	40,5-43	
	L	122	122	122	94	150	40,5-43	
	XL	132	132	132	97	155	43-46	
KING	MK	122	127	122	90	145	40,5-43	
	LK	132	137	132	94	150	40,5-43	
	XLK	142	147	142	97	155	43-46	

## LA QUALITÉ DES WADERS VØLKIËN Soul

Tous les waders VØLKIËN Soul sont fabriqués avec des tissus respirants provenant de Taiwan, toutes les colles et bandes d'étanchéités proviennent du Japon, gage de qualité. L'intégralité des waders sortant de nos chaînes d'assembles sont testés un par un, afin d'éliminer tous problèmes d'étanchéité. Une fois le test d'étanchéité validé, après ils sont séchés et emballés.

Seul ces types de contrôles qualités permettent d'atteindre la qualité que nous pouvons aujourd'hui vous proposer sur l'ensemble de notre gamme de waders respirants.



*Kontacto*  3 HEKO

*Kontacto*  5 HEKO



**KONTACTO HEKO 3**

Waders respirant en toile laminée de 3 couches. Très grande poche intérieure reversible sur la poitrine avec fermeture éclair. Bretelles réglables pour un ajustement plus confortable aux épaules. Guêtre élastique en toile laminée 3 couches avec crochet. Chaussons néoprènes renforcés pour un plus grand confort. Ceinture en nylon.

*Livré dans un Bakkon étanche de transport.*

Ref. VS-WKH3- Taille (S, M, L, XL, MK, LK, XLK)

**KONTACTO HEKO 5**

Waders respirant en toile laminée de 5 couches. Grande poche extérieure sur la poitrine avec fermeture imperméable. Bretelles réglables pour un ajustement plus confortable aux épaules. Guêtre élastique en toile laminée 5 couches avec crochet. Chaussons néoprènes renforcés pour un plus grand confort. Ceinture en nylon.

*Livré dans un Bakkon étanche de transport.*

Ref. VS-WKH5- Taille (S, M, L, XL, LK, XLK)



*Kontacto*  3



**KONTACTO 3**

Waders respirant en toile laminée de 3 couches. Grande poche extérieure sur la poitrine avec fermeture imperméable. Bretelles réglables pour un ajustement plus confortable aux épaules. Côtés élastiques pour un plus grand confort. Guêtre en néoprène élastique avec crochet. Chaussons néoprènes renforcés pour un plus grand confort. Ceinture en nylon.

**Livré dans un Bakkan étanche de transport.**

Ref. VS-WK3- Taille (S, M, L, XL, MK, LK, XLK)

*Kontacto*  4 COLD STREAM



**KONTACTO 4 COLD STREAM**

Waders respirant en toile laminée 4 couches sur les jambes et sur le corps. Renforts sur les genoux, tibias et fessiers. Poche intérieure imperméable. Liens élastiques de serrage au torse. Deux poches extérieures sur la poitrine avec fermetures imperméables, ainsi qu'un pod attache mouche détachable. Bretelles élastiques en néoprènes réglables pour un ajustement plus confortable aux épaules. Ceinture nylon. Guêtre en néoprène élastique avec crochet. Chaussons néoprènes avec antidérapant pour un plus grand confort. Les chaussettes sont fabriquées avec une semelle renforcée pour une plus grande sécurité et une résistance.

**Le Système COLD STREAM de doublure micropolaire est amovible.**

**Livré dans un Bakkan étanche de transport.**

Ref. VS-WKCS4- Taille (S, M, L, XL, LK, XLK)

Kontacto  4



**KONTACTO 4**

Waders respirant en toile laminée 4 couches sur les jambes et sur le corps. Renforts néoprènes sur les genoux, tibias et fessiers. Poche intérieure imperméable. Liens élastiques de serrage au torse. Une grande poche extérieure sur la poitrine avec fermeture imperméable. 2 larges poches passantes, un pod attache mouche détachable. Bretelles élastiques en néoprènes réglables pour un ajustement plus confortable aux épaules. Ceinture néoprène. Guêtre en néoprène élastique avec crochet. Chaussons néoprènes avec antidérapant pour un plus grand confort. Les chaussettes sont fabriquées avec une semelle renforcée pour une plus grande sécurité et une résistance.

**Livré dans un Bakkan étanche de transport.**

Ref. VS-WK4- Taille (S, M, L, XL, MK, LK, XLK)

Kontacto  Edge5



**KONTACTO EDGE 5**

Waders respirant en toile laminée 5 couches sur les jambes et sur le corps. Renforts néoprènes sur les genoux, tibias et fessiers. Poche intérieure imperméable. Liens élastiques de serrage au torse. 2 poches extérieures sur la poitrine avec des fermetures imperméables. Poches chauffes mains doublées micro polaire. Bretelles élastiques en néoprènes réglables pour un ajustement plus confortable aux épaules. Ceinture néoprène. Guêtre en néoprène élastique avec crochet. Chaussons néoprènes avec antidérapant pour un plus grand confort. Les chaussettes sont fabriquées avec une semelle renforcée pour une plus grande sécurité et une résistance.

**Livré dans un Bakkan étanche de transport.**

Ref. VS-WKE5- Taille (S, M, L, XL, MK, LK, XLK)



